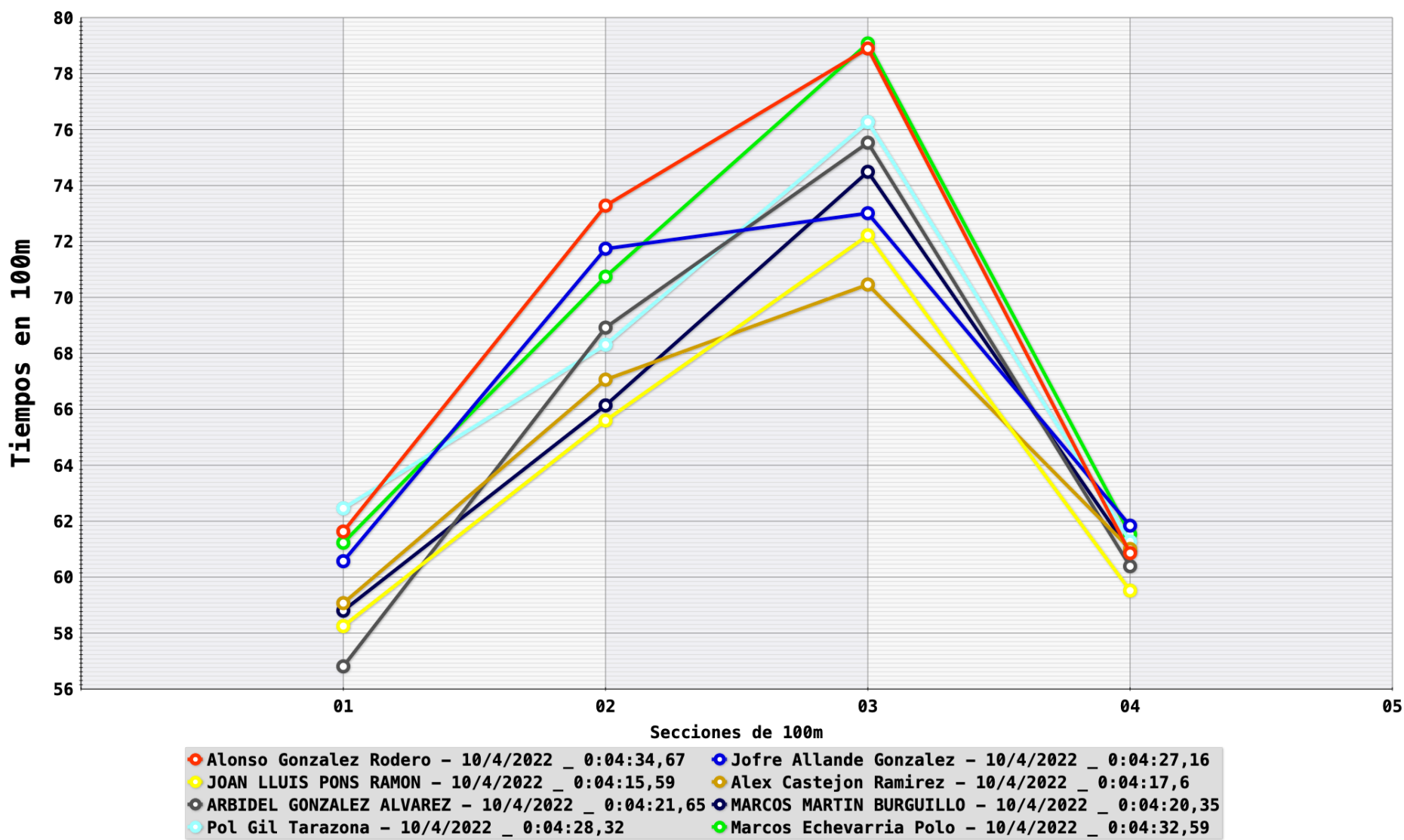
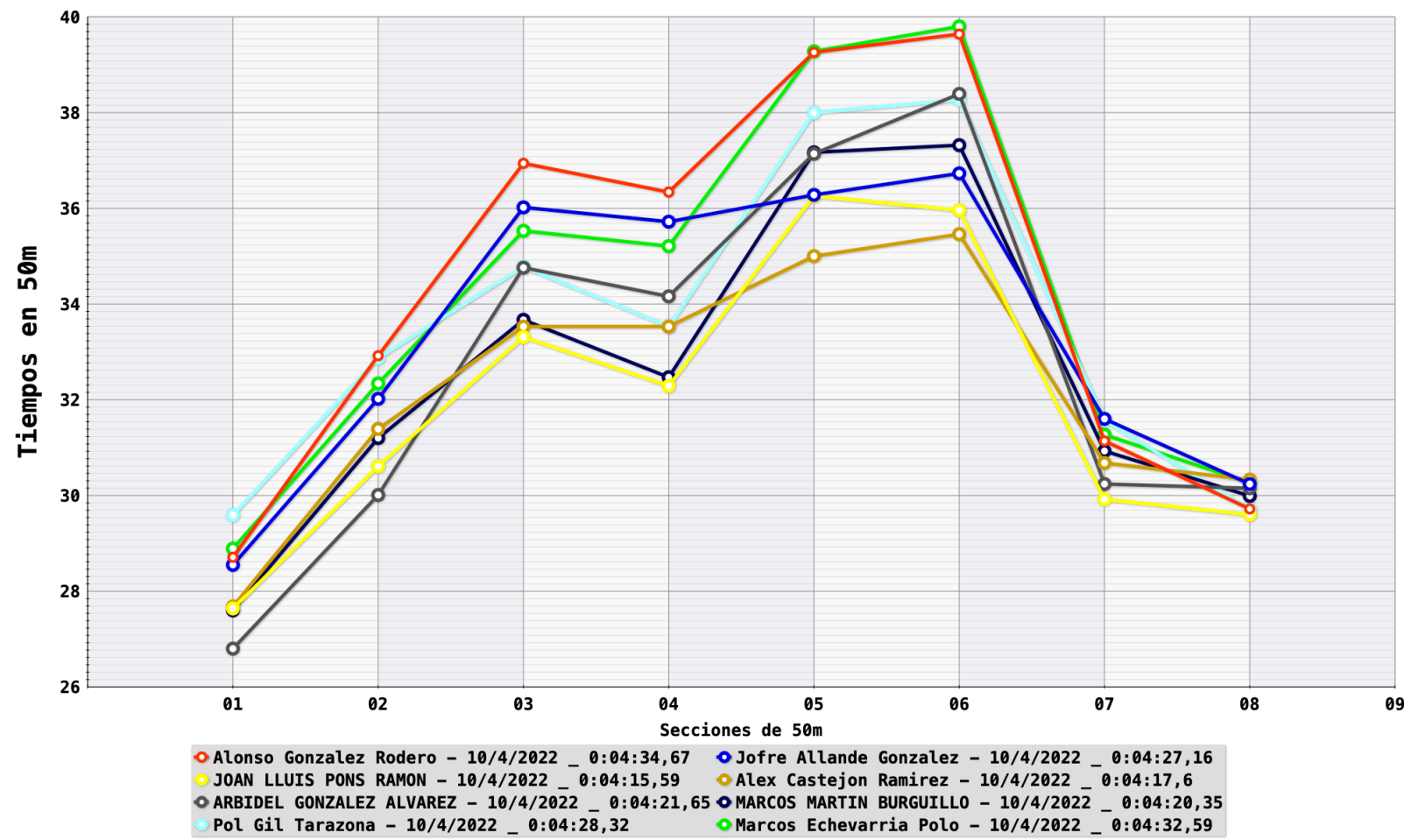


Nombre	Calle	Estilo	Dist	T50_01	T50_02	T50_03	T50_04	T50_05	T50_06	T50_07	T50_08	Sexo	Tiempo Final	Puesto	Fecha
Alonso Gonzalez Rodero	1	Est_Ind	400	28,71	32,92	36,94	36,34	39,26	39,64	31,14	29,72	M	0:04:34,67		10/4/2022
Jofre Allande Gonzalez	2	Est_Ind	400	28,55	32,02	36,02	35,72	36,28	36,73	31,60	30,24	M	0:04:27,16		10/4/2022
JOAN LLUIS PONS RAMON	3	Est_Ind	400	27,64	30,61	33,31	32,29	36,26	35,96	29,92	29,60	M	0:04:15,59		10/4/2022
Alex Castejon Ramirez	4	Est_Ind	400	27,68	31,39	33,53	33,53	35,00	35,46	30,68	30,33	M	0:04:17,6		10/4/2022
ARBIDEL GONZALEZ ALVAREZ	5	Est_Ind	400	26,80	30,01	34,76	34,16	37,14	38,39	30,24	30,15	M	0:04:21,65		10/4/2022
MARCOS MARTIN BURGUILLO	6	Est_Ind	400	27,60	31,20	33,67	32,47	37,17	37,32	30,93	29,99	M	0:04:20,35		10/4/2022
Pol Gil Tarazona	7	Est_Ind	400	29,59	32,87	34,78	33,53	38,00	38,27	31,57	29,71	M	0:04:28,32		10/4/2022
Marcos Echevarria Polo	8	Est_Ind	400	28,89	32,34	35,53	35,21	39,28	39,80	31,27	30,27	M	0:04:32,59		10/4/2022



Alonso Gonzalez Rodero Est_Ind

400

0:04:34,67

Fecha: 10/4/2022

Nº Prueba 16

Serie FinalA

Calle 1

Puesto:

Sexo M

1052721

ANÁLISIS BÁSICO DE PARCIALES 400 ESTILOS O LIBRES

0:04:34,67

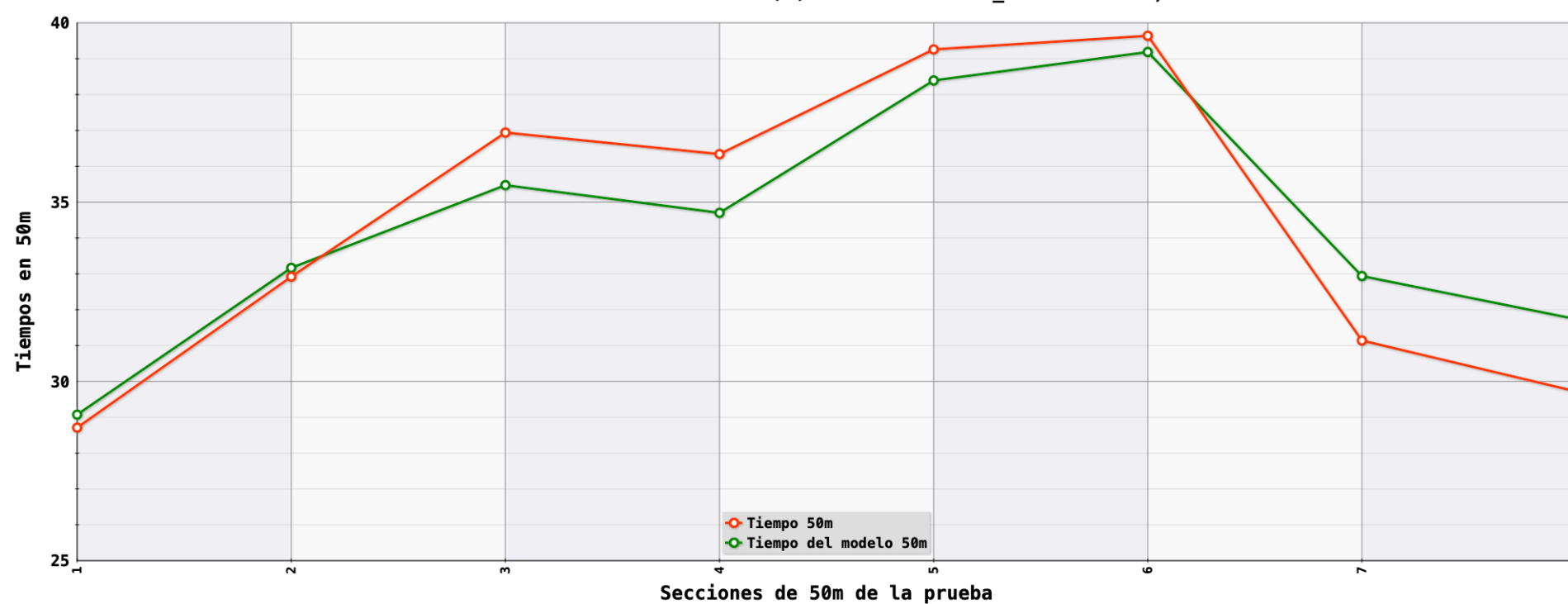
Puntos FINA: 700

Analista:

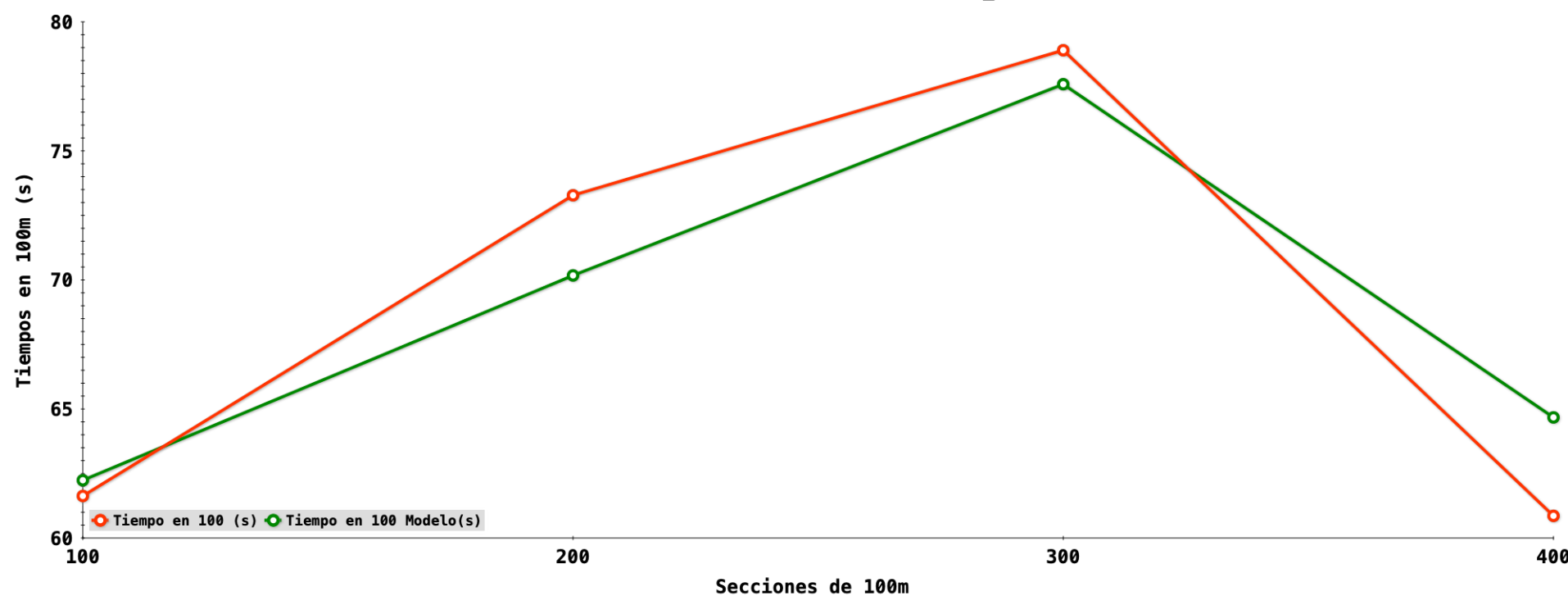
	t50	t100	t150	t200	t250	t300	t350	t400
ALONSO GONZALEZ RODERO	28,71	61,63	98,57	134,91	174,17	213,81	244,95	274,67
10/4/2022	28,71	32,92	36,94	36,34	39,26	39,64	31,14	29,72
Porcentaje sobre el tiempo total de la prueba:	10,45 %	11,99 %	13,45 %	13,23 %	14,29 %	14,43 %	11,34 %	10,82 %
	61,63		73,28		78,90		60,86	
	22,44 %		26,68 %		28,73 %		22,16 %	
	134,91				139,76			
Sexo: M	49,12 %				50,88 %			

	t50	t100	t150	t200	t250	t300	t350	t400
DIFERENCIAS CON EL PRIMER PARCIAL DE 50m (s)	28,71	32,92	36,94	36,34	39,26	39,64	31,14	29,72
	0,00	4,21	8,23	7,63	10,55	10,93	2,43	1,01
DIFERENCIAS CON EL PRIMER PARCIAL DE 100m (s)	61,63		73,28		78,90		60,86	
	0,00		11,65		17,27		-0,77	

ALONSO GONZALEZ RODERO - 10/4/2022 - 400 - Est_Ind - 0:04:34,67



ALONSO GONZALEZ RODERO - 10/4/2022 - 400 - Est_Ind - 0:04:34,67



Jofre Allande Gonzalez Est_Ind

400

0:04:27,16

Fecha: 10/4/2022

Nº Prueba 16

Serie FinalA

Calle 2

Puesto:

Sexo M

1101916

ANÁLISIS BÁSICO DE PARCIALES 400 ESTILOS O LIBRES

0:04:27,16

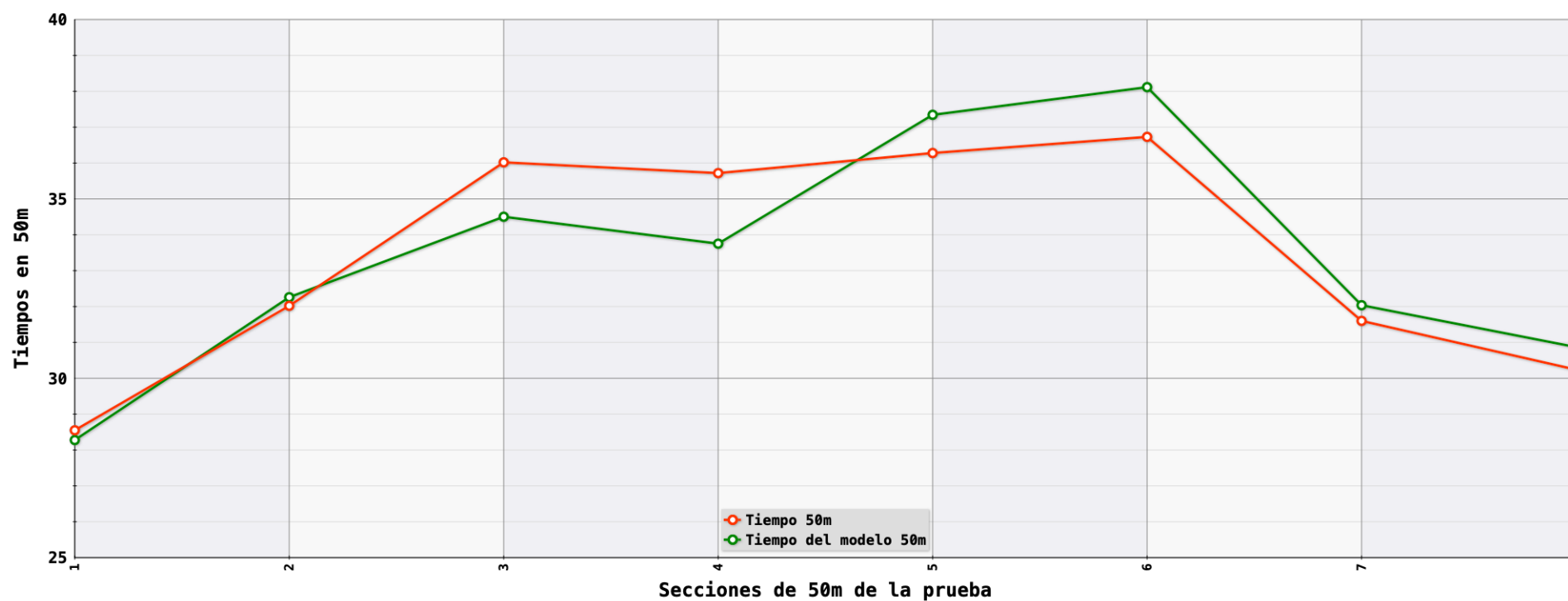
Puntos FINA: 760

Analista:

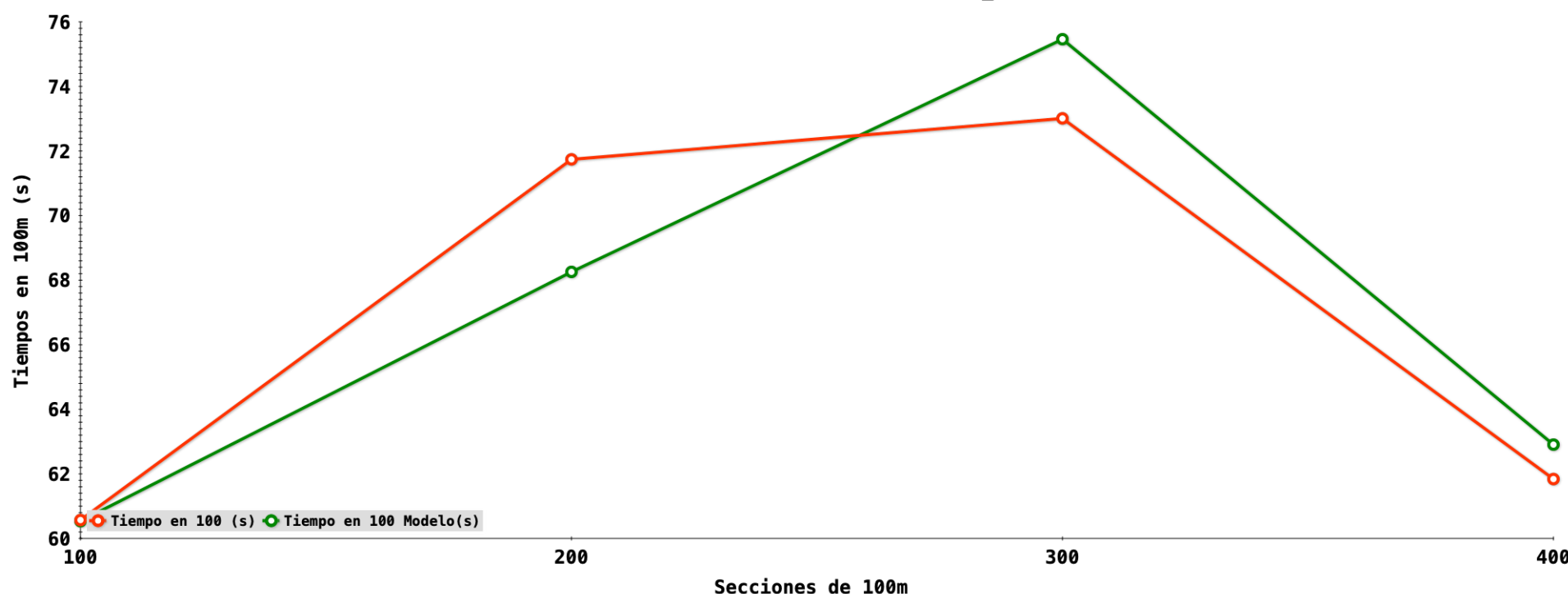
	t50	t100	t150	t200	t250	t300	t350	t400
JOFRE ALLANDE GONZALEZ	28,55	60,57	96,59	132,31	168,59	205,32	236,92	267,16
10/4/2022	28,55	32,02	36,02	35,72	36,28	36,73	31,60	30,24
Porcentaje sobre el tiempo total de la prueba:	10,69%	11,99%	13,48%	13,37%	13,58%	13,75%	11,83%	11,32%
	60,57		71,74		73,01		61,84	
	22,67%		26,85%		27,33%		23,15%	
	132,31				134,85			
Sexo: M	49,52%				50,48%			

	t50	t100	t150	t200	t250	t300	t350	t400
DIFERENCIAS CON EL PRIMER PARCIAL DE 50m (s)	28,55	32,02	36,02	35,72	36,28	36,73	31,60	30,24
	0,00	3,47	7,47	7,17	7,73	8,18	3,05	1,69
DIFERENCIAS CON EL PRIMER PARCIAL DE 100m (s)	60,57		71,74		73,01		61,84	
	0,00		11,17		12,44		1,27	

JOFRE ALLANDE GONZALEZ - 10/4/2022 - 400 - Est_Ind - 0:04:27,16



JOFRE ALLANDE GONZALEZ - 10/4/2022 - 400 - Est_Ind - 0:04:27,16



Joan Lluís Pons Ramon Est_Ind **400** **0:04:15,59**

Fecha: 10/4/2022 Nº Prueba 16 Serie FinalA Calle 3 Puesto: Sexo M
1082844

ANÁLISIS BÁSICO DE PARCIALES 400 ESTILOS O LIBRES

0:04:15,59

Puntos FINA: 868

Analista:

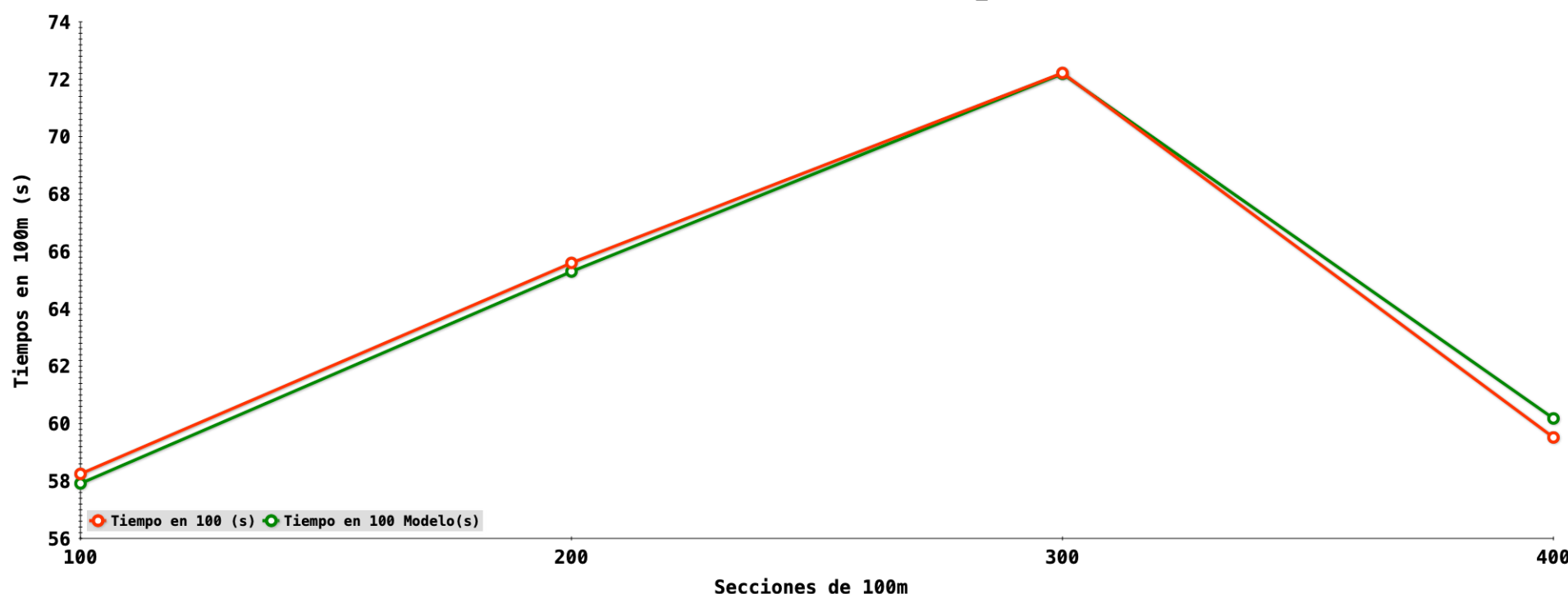
	t50	t100	t150	t200	t250	t300	t350	t400
JOAN LLUIS PONS RAMON	27,64	58,25	91,56	123,85	160,11	196,07	225,99	255,59
10/4/2022	27,64	30,61	33,31	32,29	36,26	35,96	29,92	29,60
Porcentaje sobre el tiempo total de la prueba:	10,81%	11,98%	13,03%	12,63%	14,19%	14,07%	11,71%	11,58%
	58,25		65,60		72,22		59,52	
	22,79%		25,67%		28,26%		23,29%	
	123,85				131,74			
Sexo: M	48,46%				51,54%			

	t50	t100	t150	t200	t250	t300	t350	t400
DIFERENCIAS CON EL PRIMER PARCIAL DE 50m (s)	27,64	30,61	33,31	32,29	36,26	35,96	29,92	29,60
	0,00	2,97	5,67	4,65	8,62	8,32	2,28	1,96
DIFERENCIAS CON EL PRIMER PARCIAL DE 100m (s)	58,25		65,60		72,22		59,52	
	0,00		7,35		13,97		1,27	

JOAN LLUIS PONS RAMON - 10/4/2022 - 400 - Est_Ind - 0:04:15,59



JOAN LLUIS PONS RAMON - 10/4/2022 - 400 - Est_Ind - 0:04:15,59



Alex Castejon Ramirez **Est_Ind** **400** **0:04:17,6**

Fecha: 10/4/2022 N° Prueba 16 Serie FinalA Calle 4 Puesto: Sexo M
1077074

ANÁLISIS BÁSICO DE PARCIALES 400 ESTILOS O LIBRES

0:04:17,6

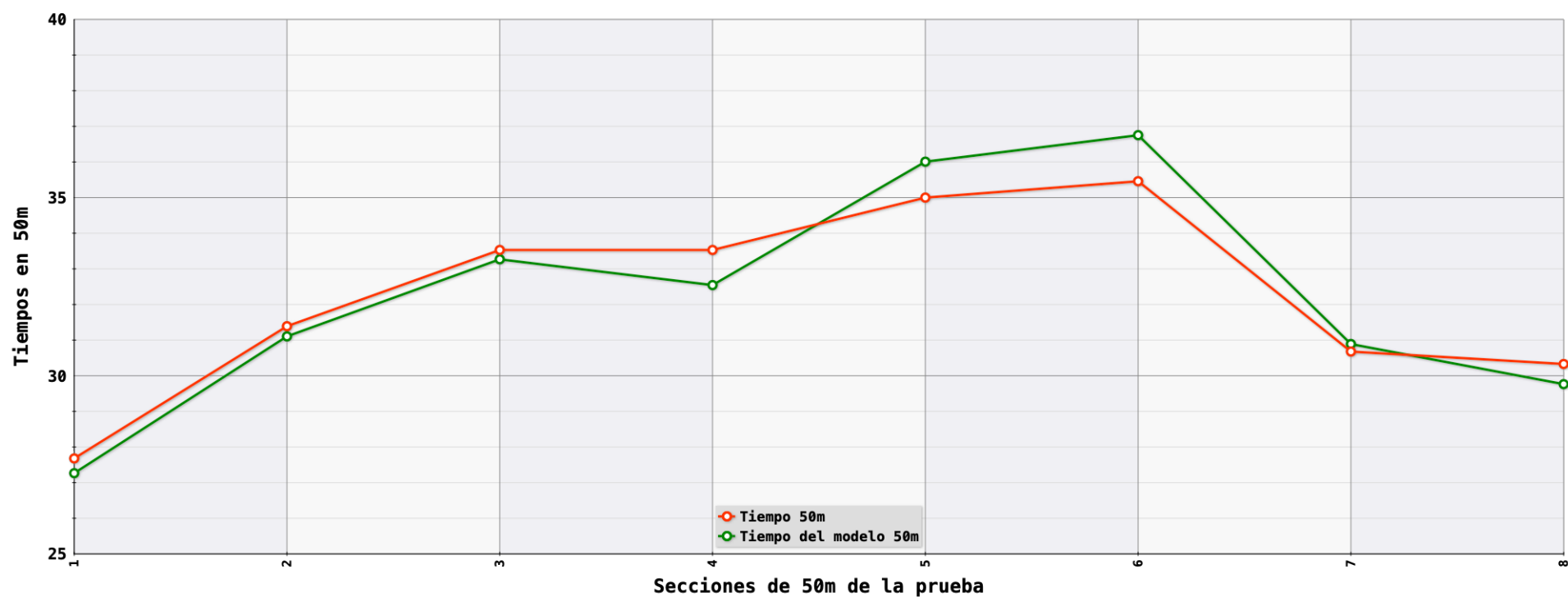
Puntos FINA: 848

Analista:

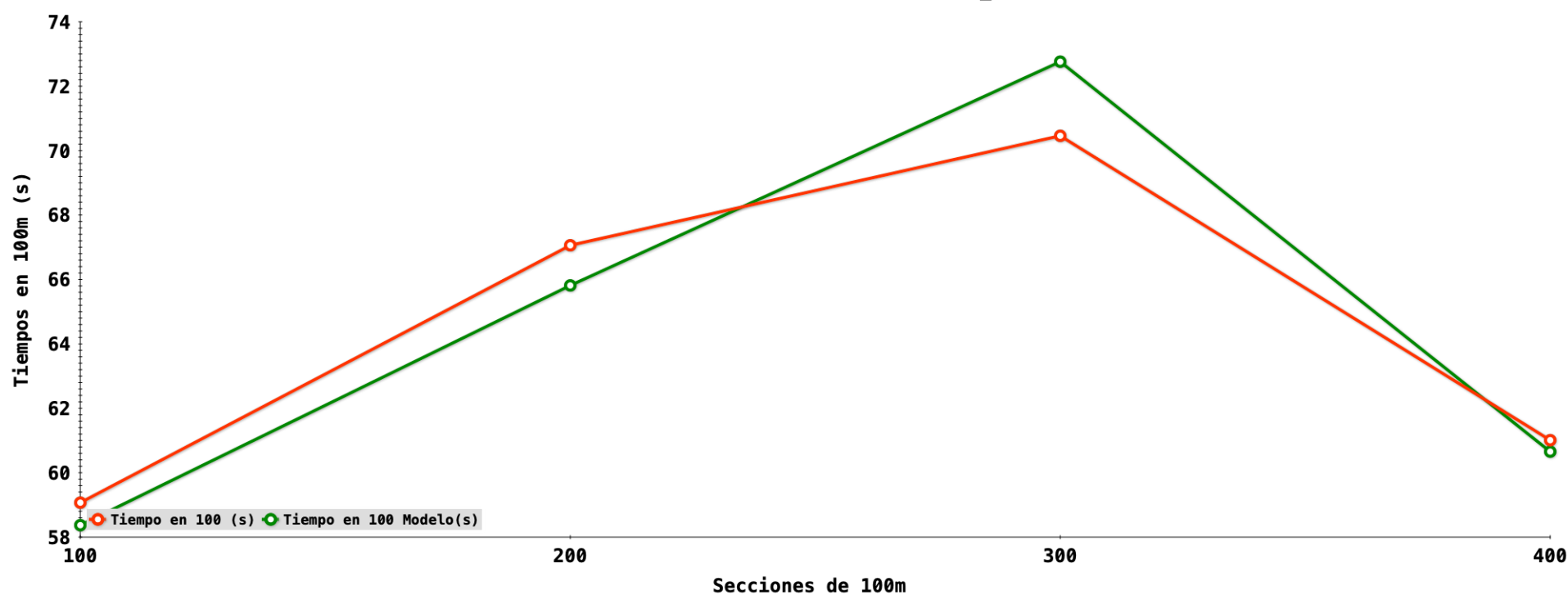
	t50	t100	t150	t200	t250	t300	t350	t400
ALEX CASTEJON RAMIREZ	27,68	59,07	92,60	126,13	161,13	196,59	227,27	257,60
10/4/2022	27,68	31,39	33,53	33,53	35,00	35,46	30,68	30,33
Porcentaje sobre el tiempo total de la prueba:	10,75 %	12,19 %	13,02 %	13,02 %	13,59 %	13,77 %	11,91 %	11,77 %
	59,07		67,06		70,46		61,01	
	22,93 %		26,03 %		27,35 %		23,68 %	
	126,13				131,47			
Sexo: M	48,96 %				51,04 %			

	t50	t100	t150	t200	t250	t300	t350	t400
DIFERENCIAS CON EL PRIMER PARCIAL DE 50m (s)	27,68	31,39	33,53	33,53	35,00	35,46	30,68	30,33
	0,00	3,71	5,85	5,85	7,32	7,78	3,00	2,65
DIFERENCIAS CON EL PRIMER PARCIAL DE 100m (s)	59,07		67,06		70,46		61,01	
	0,00		7,99		11,39		1,94	

ALEX CASTEJON RAMIREZ - 10/4/2022 - 400 - Est_Ind - 0:04:17,6



ALEX CASTEJON RAMIREZ - 10/4/2022 - 400 - Est_Ind - 0:04:17,6



Arbidel Gonzalez

Est_Ind

400

0:04:21,65

Fecha: 10/4/2022

Nº Prueba 16

Serie FinalA

Calle 5

Puesto:

Sexo M

1120522

ANÁLISIS BÁSICO DE PARCIALES 400 ESTILOS O LIBRES

0:04:21,65

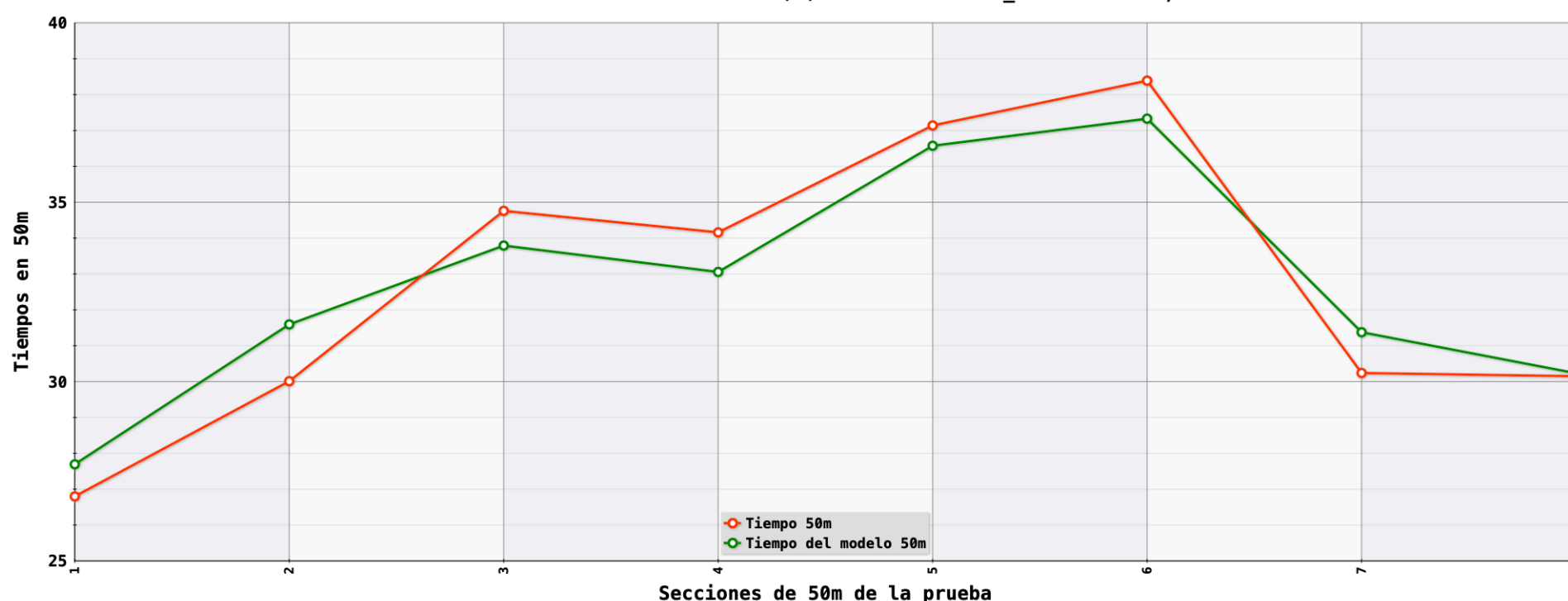
Puntos FINA: 809

Analista:

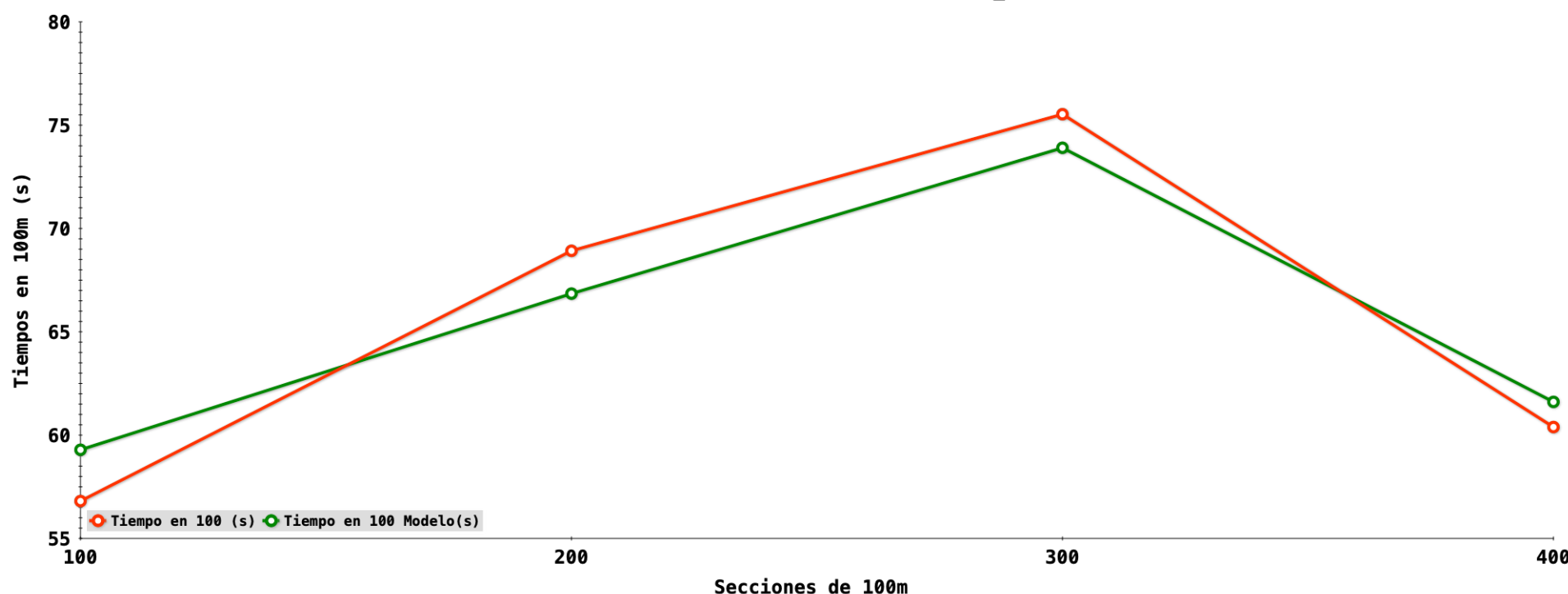
	t50	t100	t150	t200	t250	t300	t350	t400
ARBIDEL GONZALEZ ALVAREZ	26,80	56,81	91,57	125,73	162,87	201,26	231,50	261,65
10/4/2022	26,80	30,01	34,76	34,16	37,14	38,39	30,24	30,15
Porcentaje sobre el tiempo total de la prueba:	10,24 %	11,47 %	13,28 %	13,06 %	14,19 %	14,67 %	11,56 %	11,52 %
	56,81		68,92		75,53		60,39	
	21,71 %		26,34 %		28,87 %		23,08 %	
	125,73				135,92			
Sexo: M	48,05 %				51,95 %			

	t50	t100	t150	t200	t250	t300	t350	t400
DIFERENCIAS CON EL PRIMER PARCIAL DE 50m (s)	26,80	30,01	34,76	34,16	37,14	38,39	30,24	30,15
	0,00	3,21	7,96	7,36	10,34	11,59	3,44	3,35
DIFERENCIAS CON EL PRIMER PARCIAL DE 100m (s)	56,81		68,92		75,53		60,39	
	0,00		12,11		18,72		3,58	

ARBIDEL GONZALEZ ALVAREZ - 10/4/2022 - 400 - Est_Ind - 0:04:21,65



ARBIDEL GONZALEZ ALVAREZ - 10/4/2022 - 400 - Est_Ind - 0:04:21,65



Marcos Martin

Est_Ind

400

0:04:20,35

Fecha: 10/4/2022

Nº Prueba 16

Serie FinalA

Calle 6

Puesto:

Sexo M

1105399

ANÁLISIS BÁSICO DE PARCIALES 400 ESTILOS O LIBRES

0:04:20,35

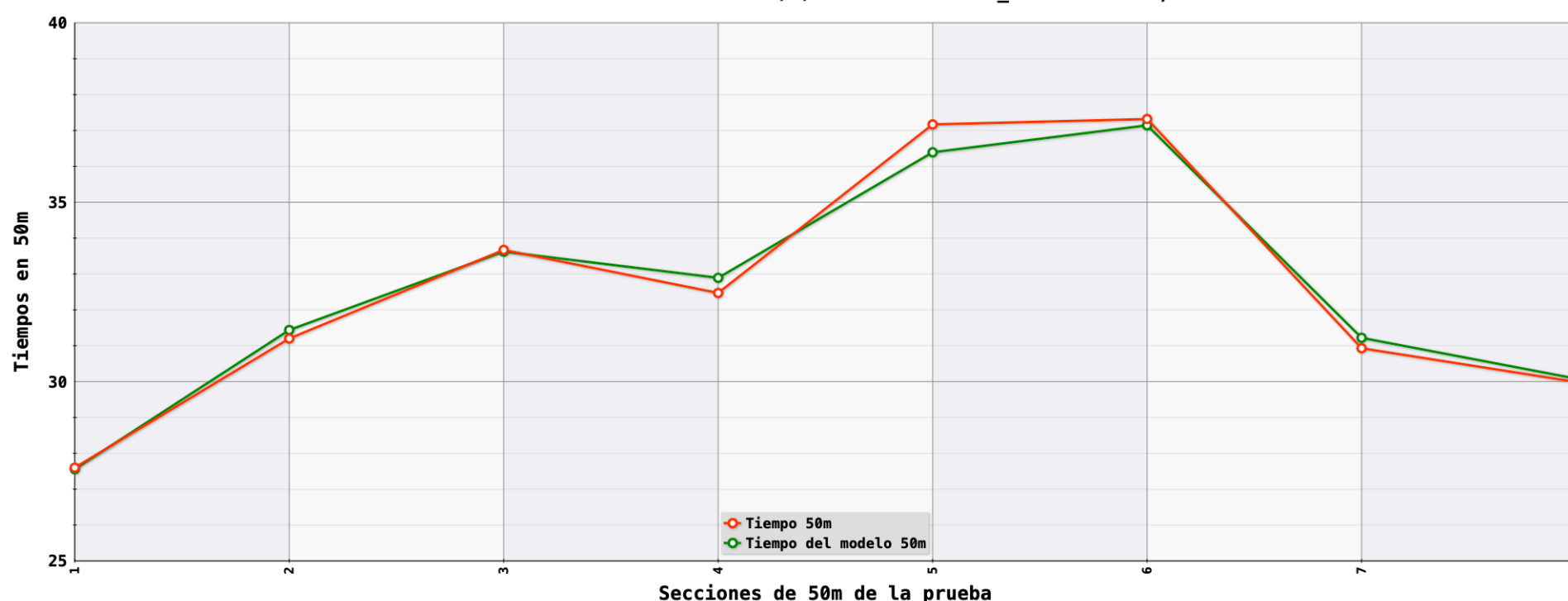
Puntos FINA: 822

Analista:

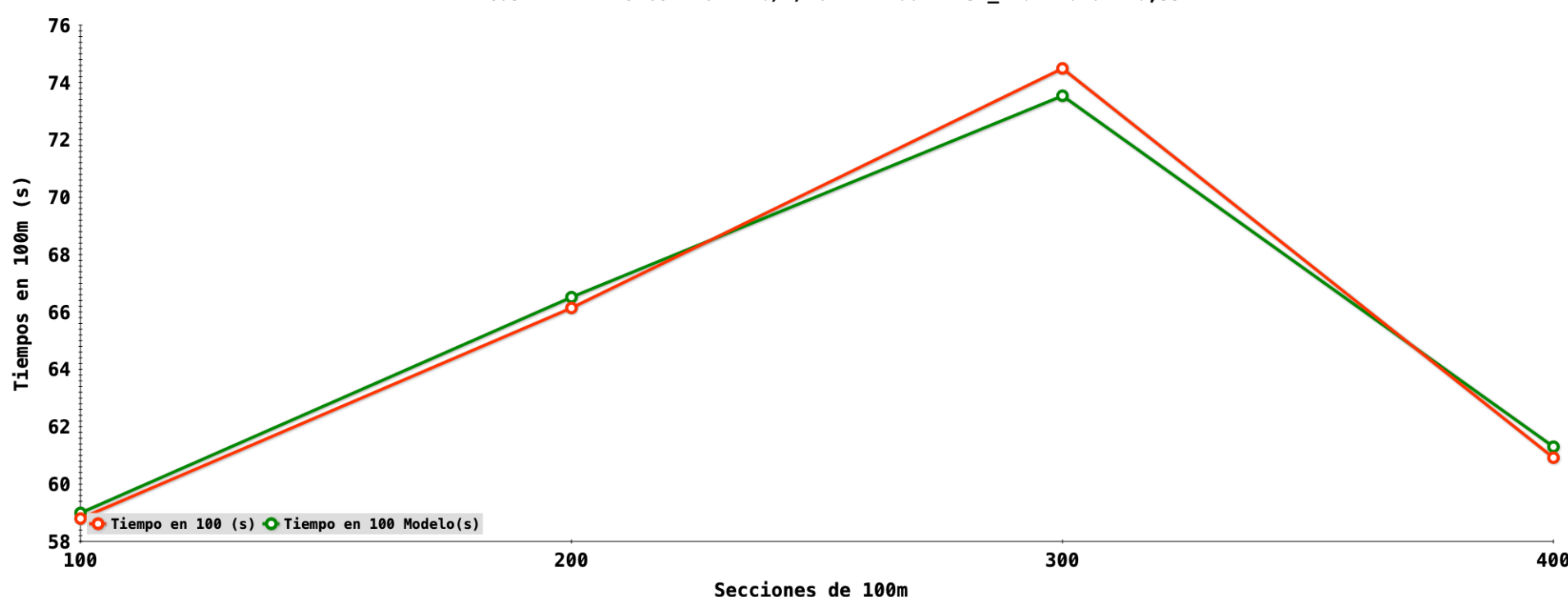
	t50	t100	t150	t200	t250	t300	t350	t400
MARCOS MARTIN BURGUILLO	27,60	58,80	92,47	124,94	162,11	199,43	230,36	260,35
10/4/2022	27,60	31,20	33,67	32,47	37,17	37,32	30,93	29,99
Porcentaje sobre el tiempo total de la prueba:	10,60 %	11,98 %	12,93 %	12,47 %	14,28 %	14,33 %	11,88 %	11,52 %
	58,80		66,14		74,49		60,92	
	22,58 %		25,40 %		28,61 %		23,40 %	
	124,94				135,41			
Sexo: M	47,99 %				52,01 %			

	t50	t100	t150	t200	t250	t300	t350	t400
DIFERENCIAS CON EL PRIMER PARCIAL DE 50m (s)	27,60	31,20	33,67	32,47	37,17	37,32	30,93	29,99
	0,00	3,60	6,07	4,87	9,57	9,72	3,33	2,39
DIFERENCIAS CON EL PRIMER PARCIAL DE 100m (s)	58,80		66,14		74,49		60,92	
	0,00		7,34		15,69		2,12	

MARCOS MARTIN BURGUILLO - 10/4/2022 - 400 - Est_Ind - 0:04:20,35



MARCOS MARTIN BURGUILLO - 10/4/2022 - 400 - Est_Ind - 0:04:20,35



Pol Gil Tarazona

Est_Ind

400

0:04:28,32

Fecha: 10/4/2022

Nº Prueba 16

Serie FinalA

Calle 7

Puesto:

Sexo M

1094502

ANÁLISIS BÁSICO DE PARCIALES 400 ESTILOS O LIBRES

0:04:28,32

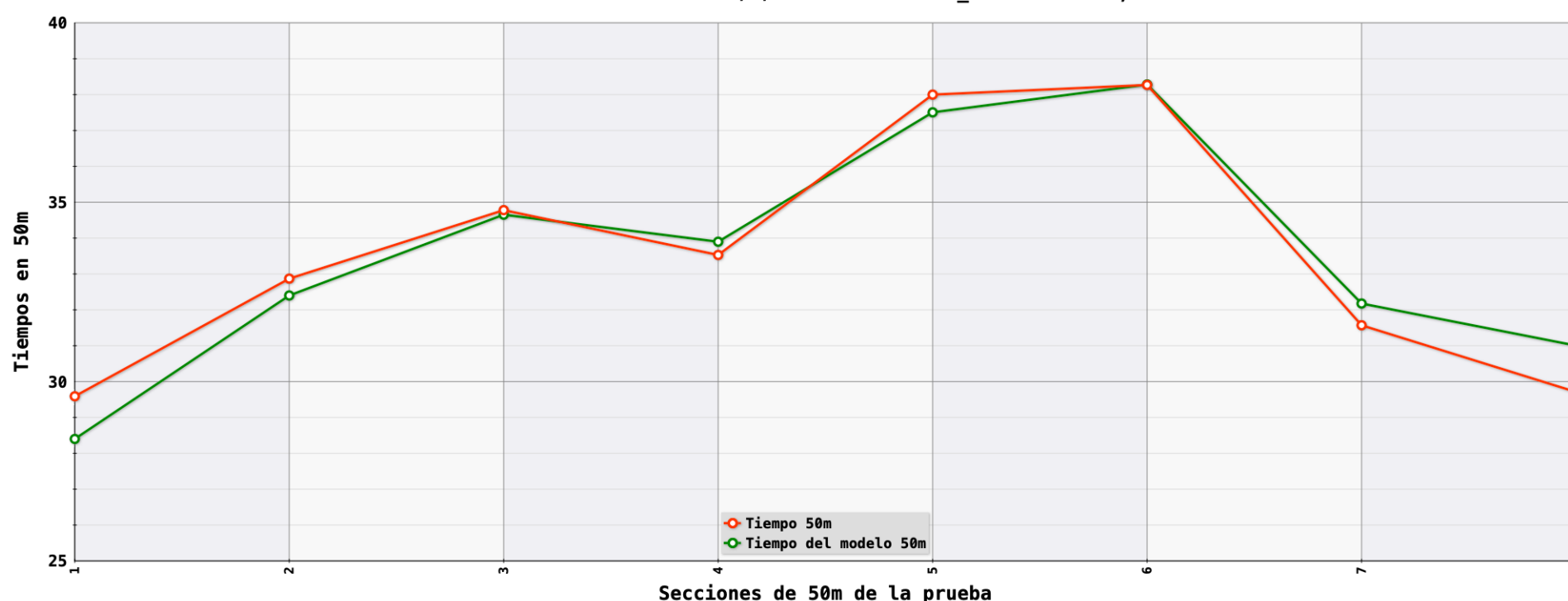
Puntos FINA: 751

Analista:

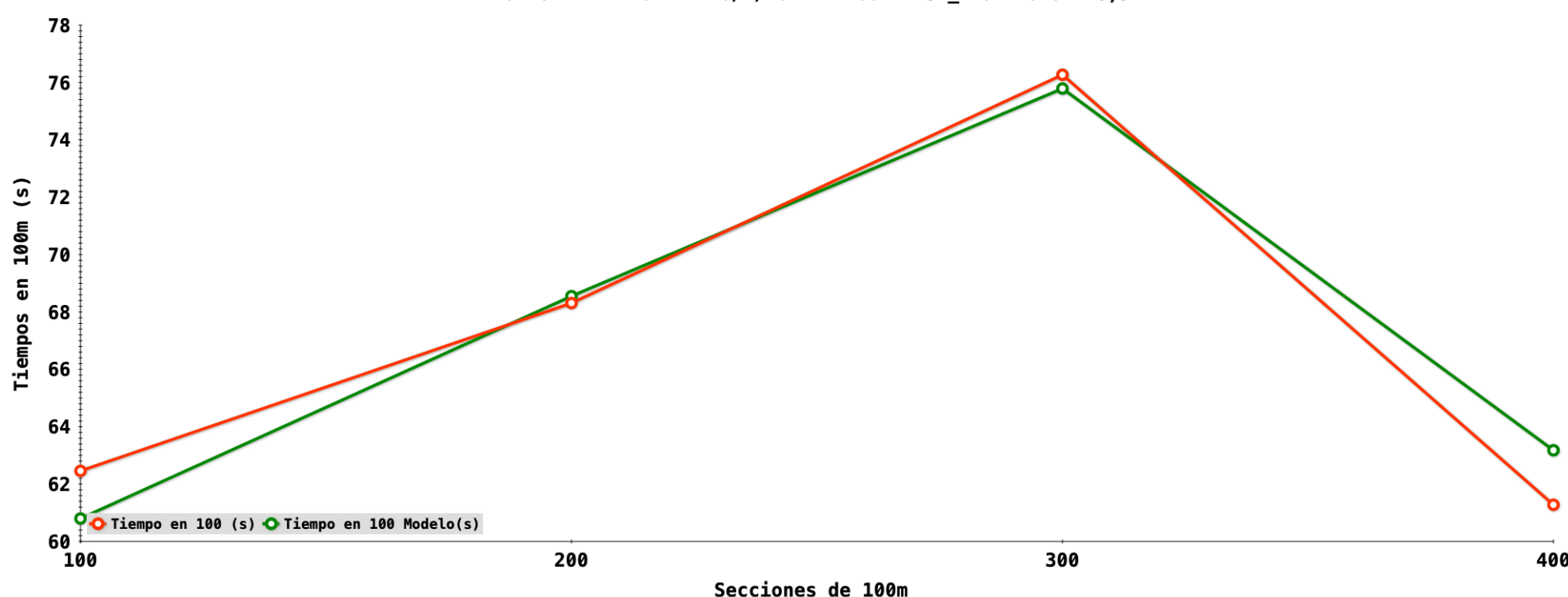
	t50	t100	t150	t200	t250	t300	t350	t400
POL GIL TARAZONA	29,59	62,46	97,24	130,77	168,77	207,04	238,61	268,32
10/4/2022	29,59	32,87	34,78	33,53	38,00	38,27	31,57	29,71
Porcentaje sobre el tiempo total de la prueba:	11,03%	12,25%	12,96%	12,50%	14,16%	14,26%	11,77%	11,07%
	62,46		68,31		76,27		61,28	
	23,28%		25,46%		28,43%		22,84%	
	130,77				137,55			
Sexo: M	48,74%				51,26%			

	t50	t100	t150	t200	t250	t300	t350	t400
DIFERENCIAS CON EL PRIMER PARCIAL DE 50m (s)	29,59	32,87	34,78	33,53	38,00	38,27	31,57	29,71
	0,00	3,28	5,19	3,94	8,41	8,68	1,98	0,12
DIFERENCIAS CON EL PRIMER PARCIAL DE 100m (s)	62,46		68,31		76,27		61,28	
	0,00		5,85		13,81		-1,18	

POL GIL TARAZONA - 10/4/2022 - 400 - Est_Ind - 0:04:28,32



POL GIL TARAZONA - 10/4/2022 - 400 - Est_Ind - 0:04:28,32



Marcos Echevarria Polo Est_Ind

400

0:04:32,59

Fecha: 10/4/2022

Nº Prueba 16

Serie FinalA

Calle 8

Puesto:

Sexo M

1070711

ANÁLISIS BÁSICO DE PARCIALES 400 ESTILOS O LIBRES

0:04:32,59

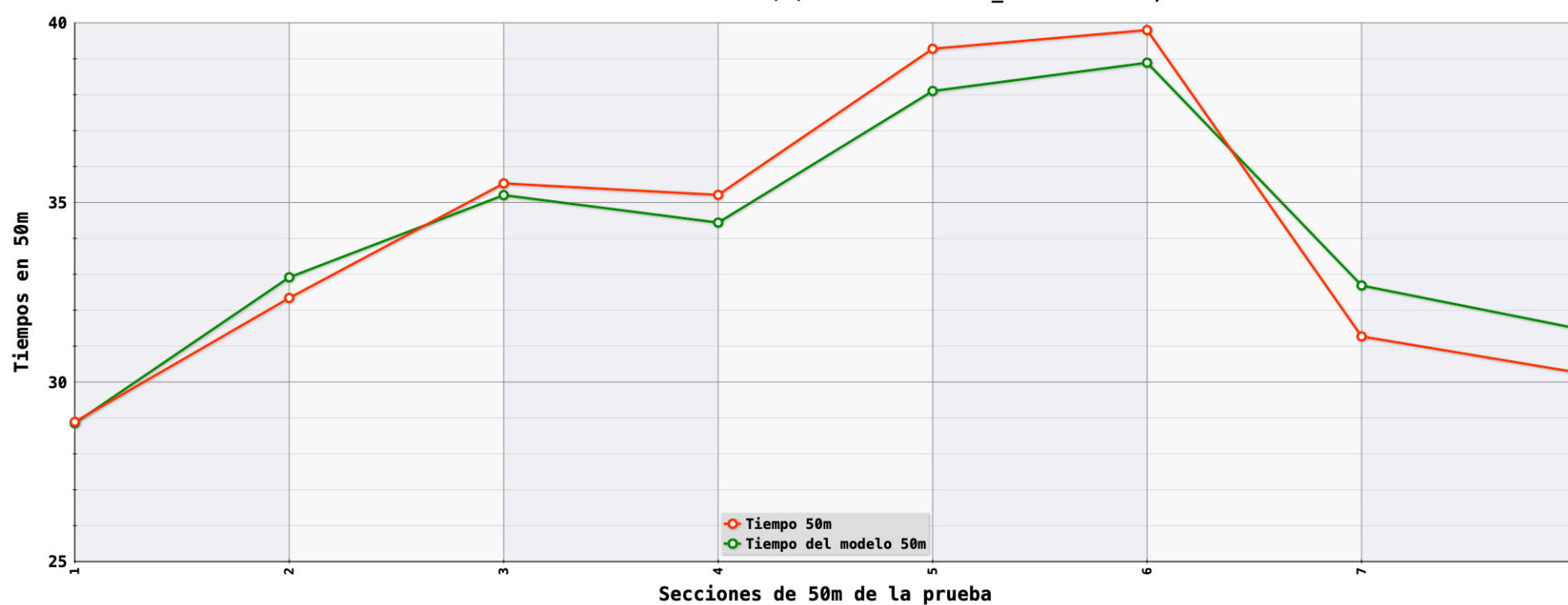
Puntos FINA: 716

Analista:

	t50	t100	t150	t200	t250	t300	t350	t400
MARCOS ECHEVARRIA POLO	28,89	61,23	96,76	131,97	171,25	211,05	242,32	272,59
10/4/2022	28,89	32,34	35,53	35,21	39,28	39,80	31,27	30,27
Porcentaje sobre el tiempo total de la prueba:	10,60%	11,86%	13,03%	12,92%	14,41%	14,60%	11,47%	11,10%
	61,23		70,74		79,08		61,54	
	22,46%		25,95%		29,01%		22,58%	
	131,97				140,62			
Sexo: M	48,41%				51,59%			

	t50	t100	t150	t200	t250	t300	t350	t400
DIFERENCIAS CON EL PRIMER PARCIAL DE 50m (s)	28,89	32,34	35,53	35,21	39,28	39,80	31,27	30,27
	0,00	3,45	6,64	6,32	10,39	10,91	2,38	1,38
DIFERENCIAS CON EL PRIMER PARCIAL DE 100m (s)	61,23		70,74		79,08		61,54	
	0,00		9,51		17,85		0,31	

MARCOS ECHEVARRIA POLO - 10/4/2022 - 400 - Est_Ind - 0:04:32,59



MARCOS ECHEVARRIA POLO - 10/4/2022 - 400 - Est_Ind - 0:04:32,59

