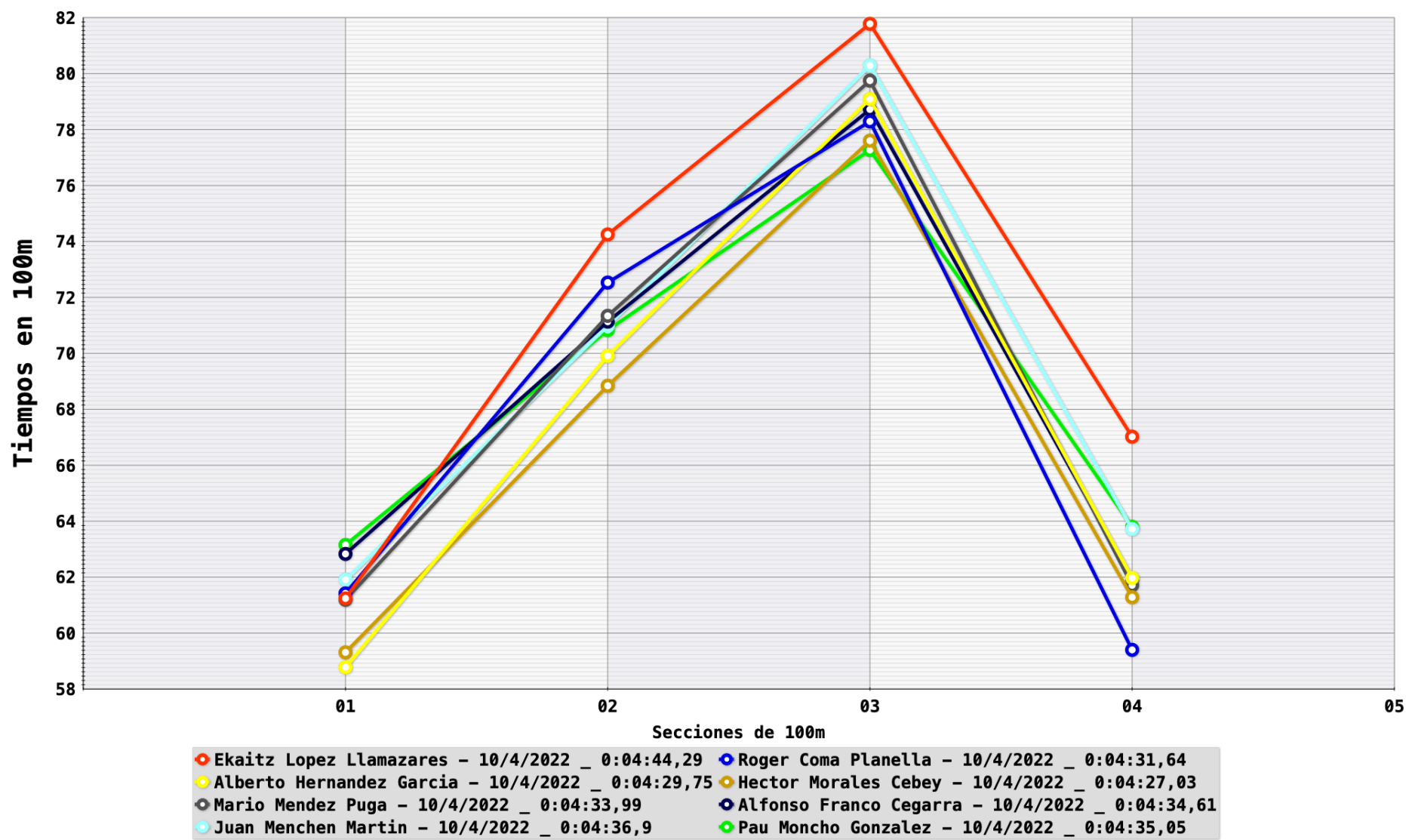
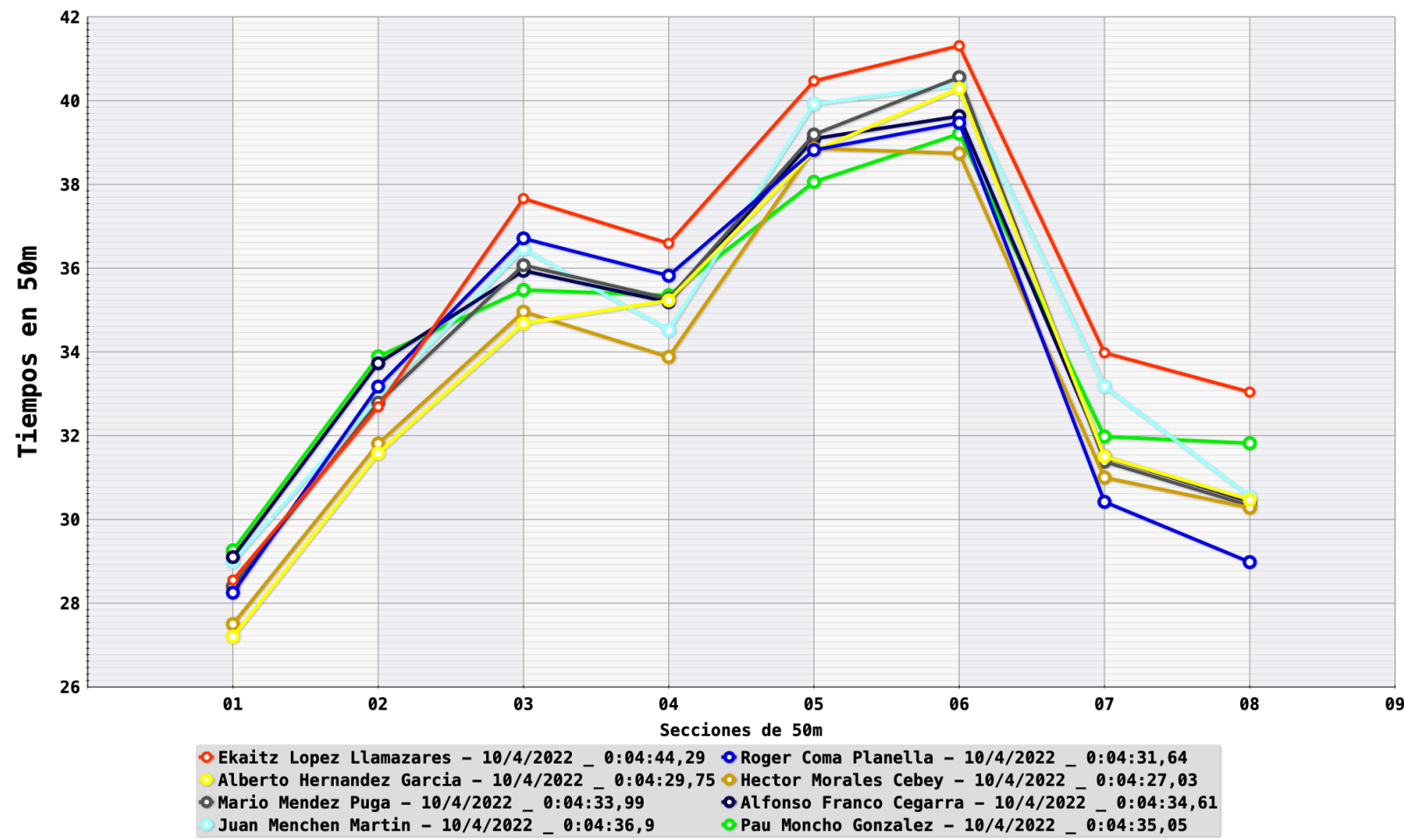


Nombre	Calle	Estilo	Dist	T50_01	T50_02	T50_03	T50_04	T50_05	T50_06	T50_07	T50_08	Sexo	Tiempo Final	Puesto	Fecha
Ekaitz Lopez Llamazares	1	Est_Ind	400	28,55	32,69	37,66	36,59	40,47	41,31	33,98	33,04	M	0:04:44,29		10/4/2022
Roger Coma Planella	2	Est_Ind	400	28,25	33,17	36,71	35,82	38,82	39,47	30,42	28,98	M	0:04:31,64		10/4/2022
Alberto Hernandez Garcia	3	Est_Ind	400	27,20	31,58	34,68	35,23	38,80	40,29	31,50	30,47	M	0:04:29,75		10/4/2022
Hector Morales Cebey	4	Est_Ind	400	27,50	31,81	34,96	33,88	38,86	38,74	31,00	30,28	M	0:04:27,03		10/4/2022
Mario Mendez Puga	5	Est_Ind	400	28,40	32,79	36,07	35,27	39,19	40,56	31,38	30,33	M	0:04:33,99		10/4/2022
Alfonso Franco Cegarra	6	Est_Ind	400	29,10	33,73	35,94	35,19	39,09	39,63	31,50	30,43	M	0:04:34,61		10/4/2022
Juan Menchen Martin	7	Est_Ind	400	28,99	32,92	36,46	34,52	39,92	40,37	33,18	30,54	M	0:04:36,9		10/4/2022
Pau Moncho Gonzalez	8	Est_Ind	400	29,26	33,89	35,48	35,35	38,06	39,21	31,98	31,82	M	0:04:35,05		10/4/2022



Ekaitz Lopez

Est_Ind

400

0:04:44,29

Fecha: 10/4/2022

Nº Prueba 16

Serie FinalB

Calle 1

Puesto:

Sexo M

1125120

ANÁLISIS BÁSICO DE PARCIALES 400 ESTILOS 0 LIBRES

0:04:44,29

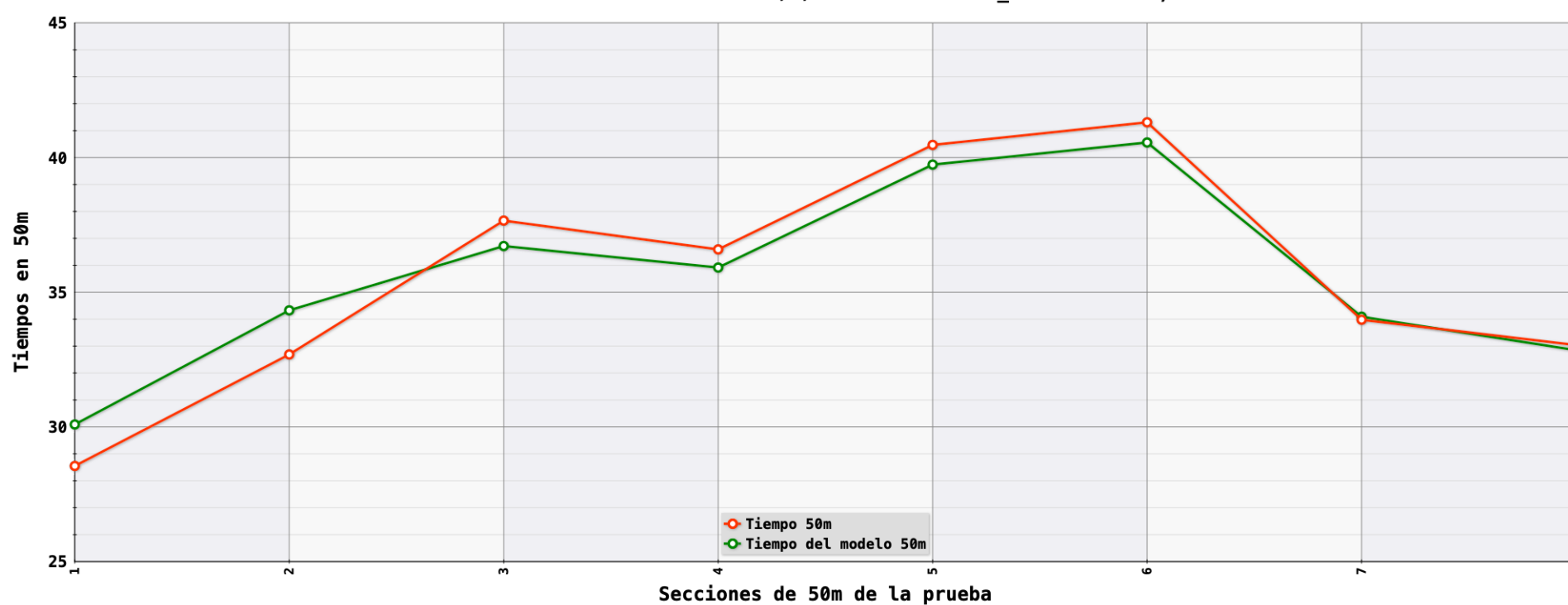
Puntos FINA: 631

Analista:

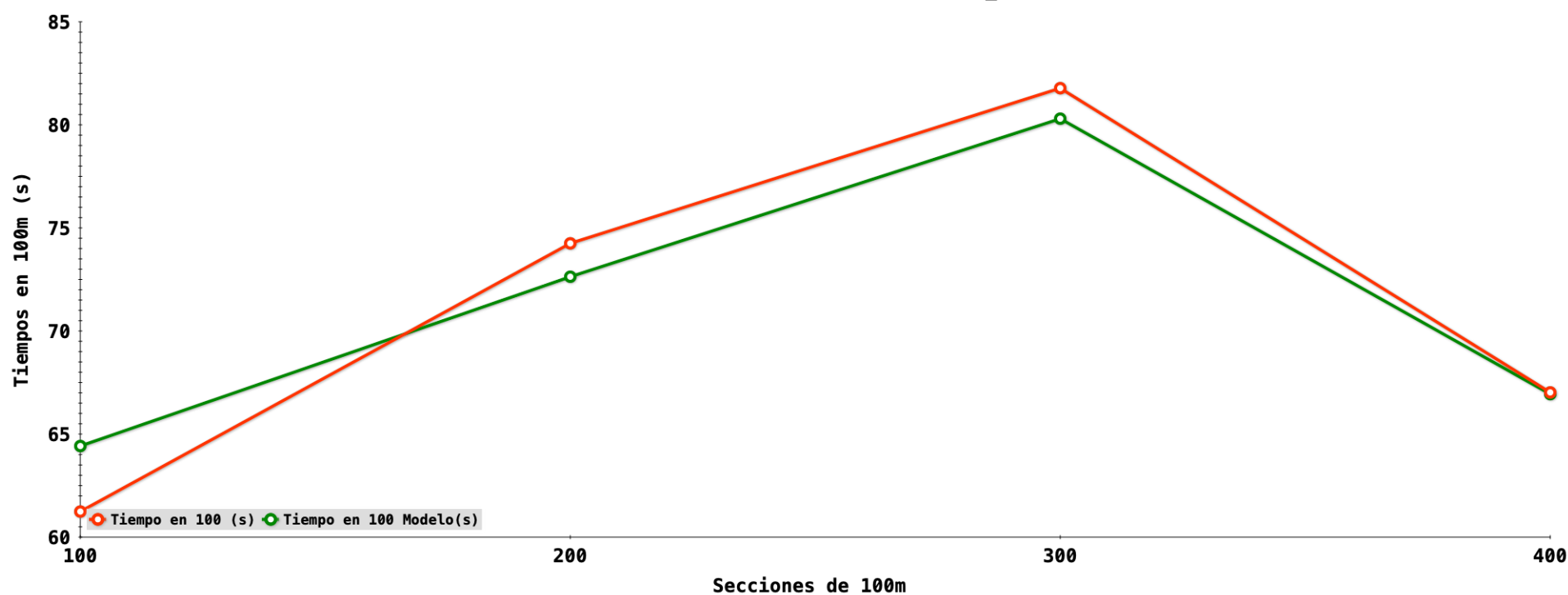
	t50	t100	t150	t200	t250	t300	t350	t400
EKAITZ LOPEZ LLAMAZARES	28,55	61,24	98,90	135,49	175,96	217,27	251,25	284,29
10/4/2022	28,55	32,69	37,66	36,59	40,47	41,31	33,98	33,04
Porcentaje sobre el tiempo total de la prueba:	10,04 %	11,50 %	13,25 %	12,87 %	14,24 %	14,53 %	11,95 %	11,62 %
	61,24		74,25		81,78		67,02	
	21,54 %		26,12 %		28,77 %		23,57 %	
	135,49				148,80			
Sexo: M	47,66 %				52,34 %			

	t50	t100	t150	t200	t250	t300	t350	t400
DIFERENCIAS CON EL PRIMER PARCIAL DE 50m (s)	28,55	32,69	37,66	36,59	40,47	41,31	33,98	33,04
	0,00	4,14	9,11	8,04	11,92	12,76	5,43	4,49
DIFERENCIAS CON EL PRIMER PARCIAL DE 100m (s)	61,24		74,25		81,78		67,02	
	0,00		13,01		20,54		5,78	

EKAITZ LOPEZ LLAMAZARES - 10/4/2022 - 400 - Est_Ind - 0:04:44,29



EKAITZ LOPEZ LLAMAZARES - 10/4/2022 - 400 - Est_Ind - 0:04:44,29



Roger Coma Planella

Est_Ind

400

0:04:31,64

Fecha: 10/4/2022

Nº Prueba 16

Serie FinalB

Calle 2

Puesto:

Sexo M

1055971

ANÁLISIS BÁSICO DE PARCIALES 400 ESTILOS O LIBRES

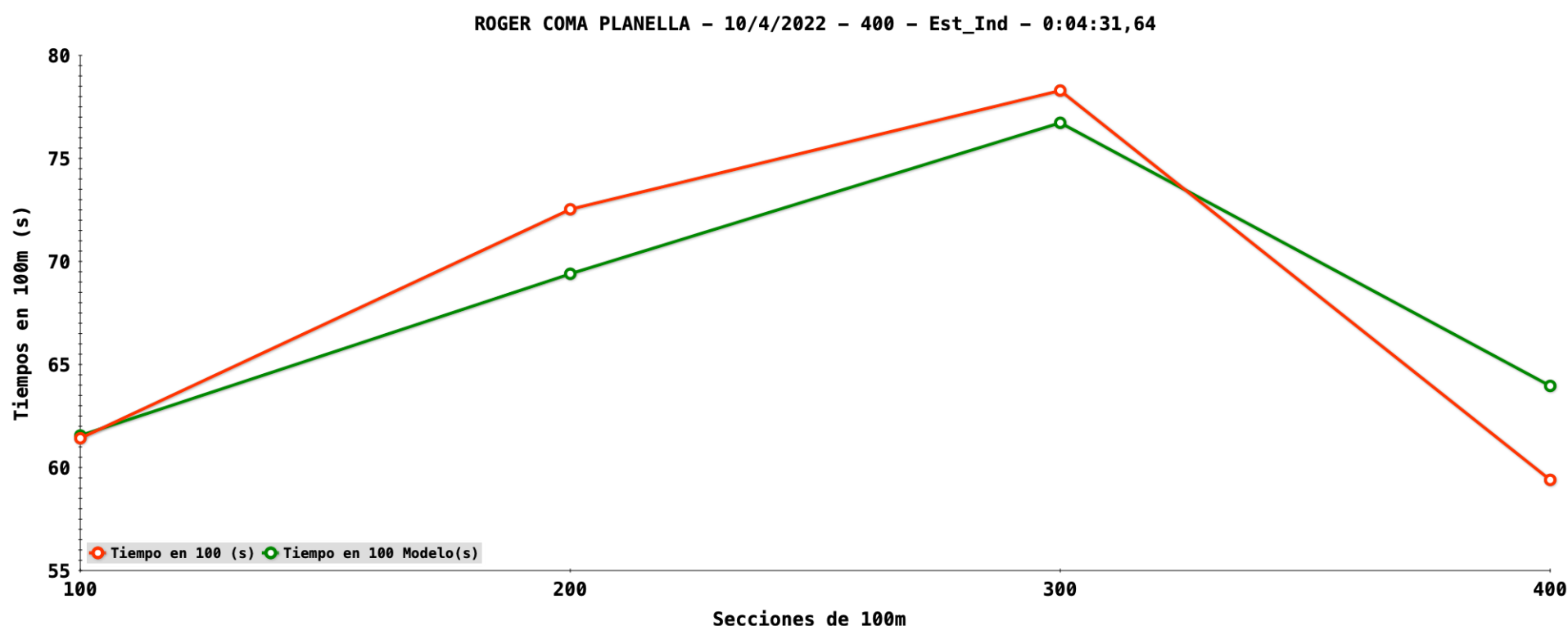
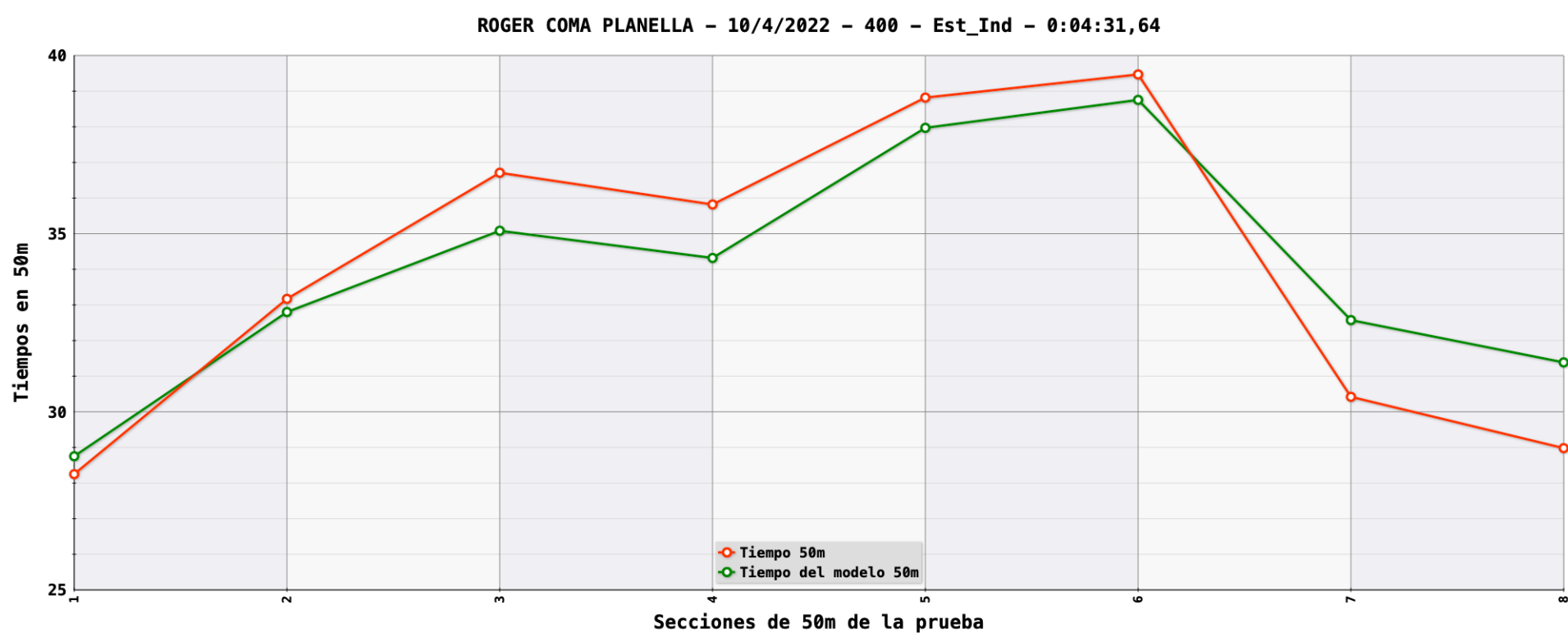
0:04:31,64

Puntos FINA: 723

Analista:

	t50	t100	t150	t200	t250	t300	t350	t400
ROGER COMA PLANELLA	28,25	61,42	98,13	133,95	172,77	212,24	242,66	271,64
10/4/2022	28,25	33,17	36,71	35,82	38,82	39,47	30,42	28,98
Porcentaje sobre el tiempo total de la prueba:	10,40 %	12,21 %	13,51 %	13,19 %	14,29 %	14,53 %	11,20 %	10,67 %
	61,42		72,53		78,29		59,40	
	22,61 %		26,70 %		28,82 %		21,87 %	
	133,95				137,69			
Sexo: M	49,31 %				50,69 %			

	t50	t100	t150	t200	t250	t300	t350	t400
DIFERENCIAS CON EL PRIMER PARCIAL DE 50m (s)	28,25	33,17	36,71	35,82	38,82	39,47	30,42	28,98
	0,00	4,92	8,46	7,57	10,57	11,22	2,17	0,73
DIFERENCIAS CON EL PRIMER PARCIAL DE 100m (s)	61,42		72,53		78,29		59,40	
	0,00		11,11		16,87		-2,02	



Alberto Hernandez

Est_Ind

400

0:04:29,75

Fecha: 10/4/2022

Nº Prueba 16

Serie FinalB

Calle 3

Puesto:

Sexo M

1069541

ANÁLISIS BÁSICO DE PARCIALES 400 ESTILOS O LIBRES

0:04:29,75

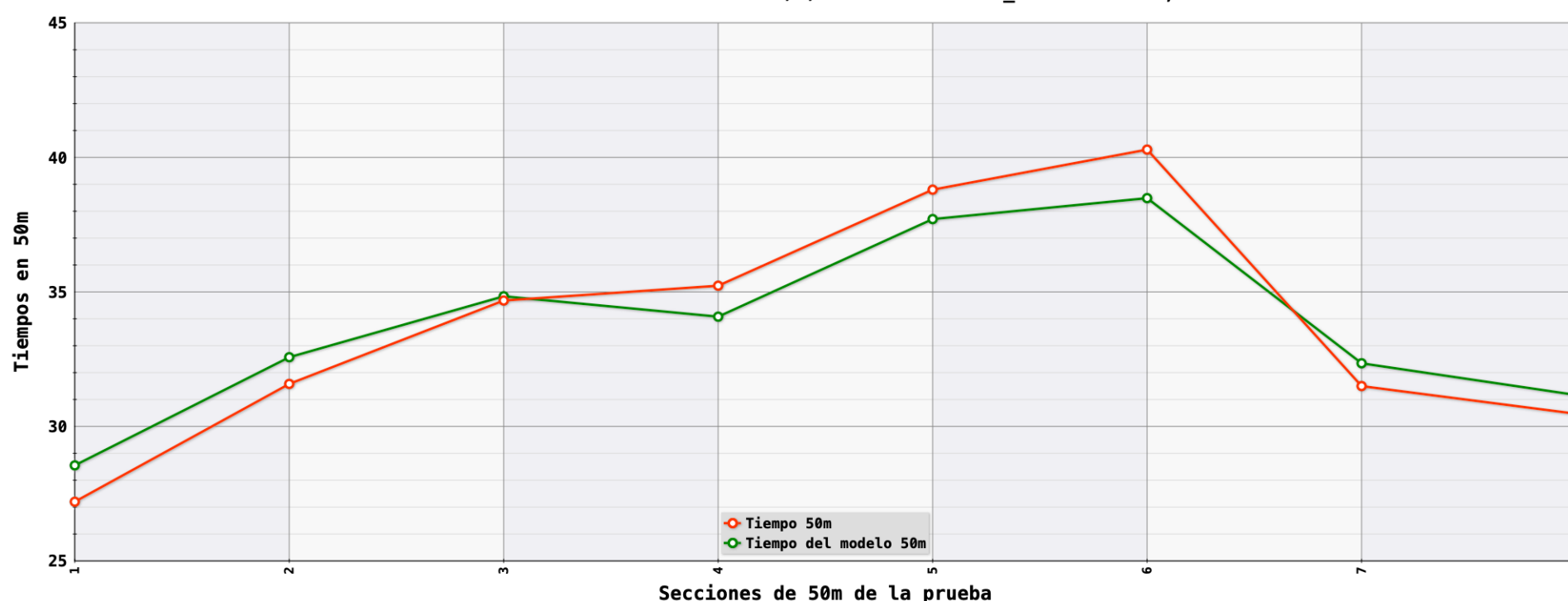
Puntos FINA: 739

Analista:

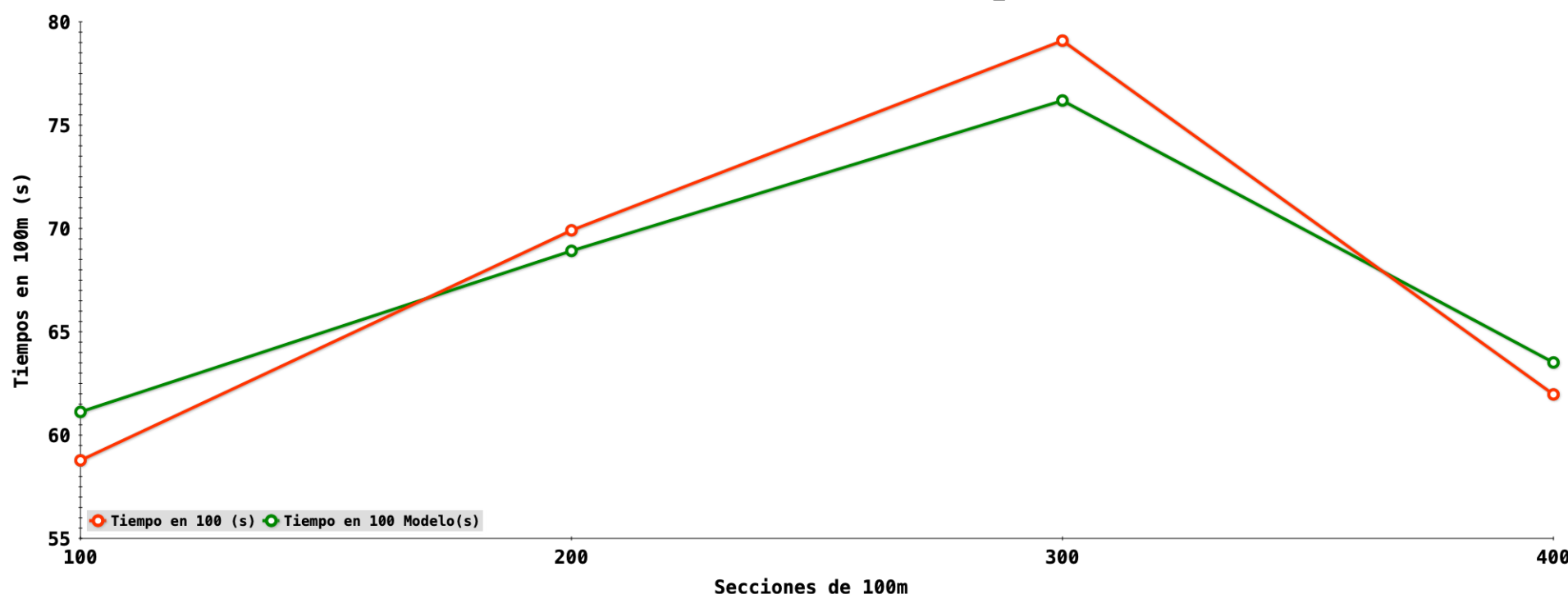
	t50	t100	t150	t200	t250	t300	t350	t400
ALBERTO HERNANDEZ GARCIA	27,20	58,78	93,46	128,69	167,49	207,78	239,28	269,75
10/4/2022	27,20	31,58	34,68	35,23	38,80	40,29	31,50	30,47
Porcentaje sobre el tiempo total de la prueba:	10,08 %	11,71 %	12,86 %	13,06 %	14,38 %	14,94 %	11,68 %	11,30 %
	58,78		69,91		79,09		61,97	
	21,79 %		25,92 %		29,32 %		22,97 %	
	128,69				141,06			
Sexo: M	47,71 %				52,29 %			

	t50	t100	t150	t200	t250	t300	t350	t400
DIFERENCIAS CON EL PRIMER PARCIAL DE 50m (s)	27,20	31,58	34,68	35,23	38,80	40,29	31,50	30,47
	0,00	4,38	7,48	8,03	11,60	13,09	4,30	3,27
DIFERENCIAS CON EL PRIMER PARCIAL DE 100m (s)	58,78		69,91		79,09		61,97	
	0,00		11,13		20,31		3,19	

ALBERTO HERNANDEZ GARCIA - 10/4/2022 - 400 - Est_Ind - 0:04:29,75



ALBERTO HERNANDEZ GARCIA - 10/4/2022 - 400 - Est_Ind - 0:04:29,75



Hector Morales Cebey **Est_Ind** **400** **0:04:27,03**

Fecha: 10/4/2022 Nº Prueba 16 Serie FinalB Calle 4 Puesto: Sexo M
1094727

ANÁLISIS BÁSICO DE PARCIALES 400 ESTILOS O LIBRES

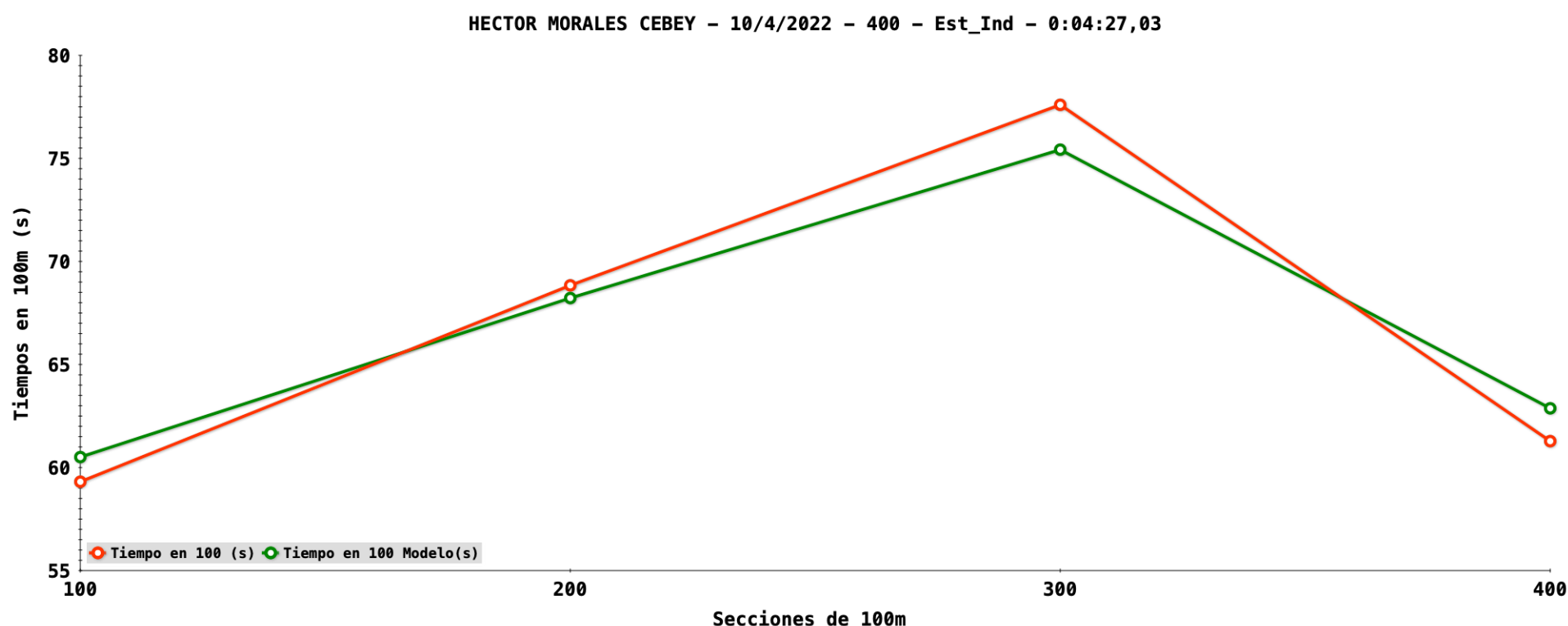
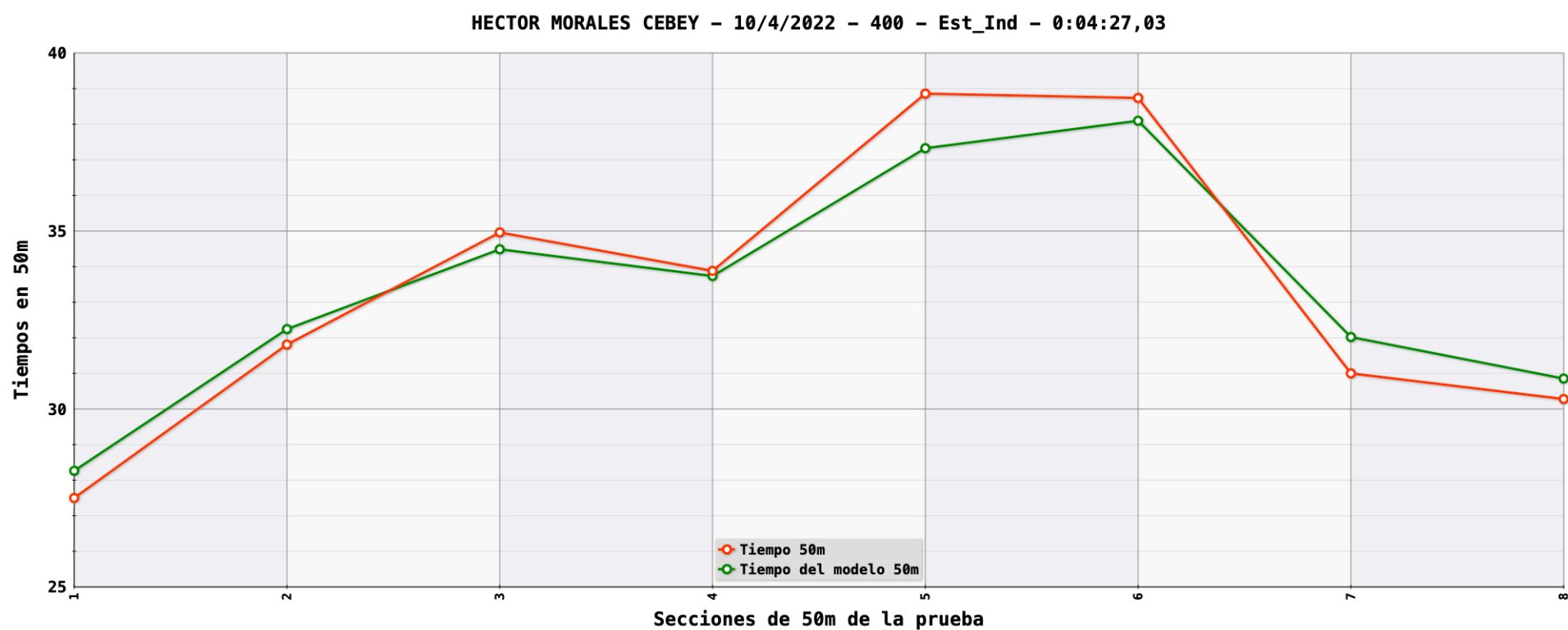
0:04:27,03

Puntos FINA: 761

Analista:

	t50	t100	t150	t200	t250	t300	t350	t400
HECTOR MORALES CEBEY	27,50	59,31	94,27	128,15	167,01	205,75	236,75	267,03
10/4/2022	27,50	31,81	34,96	33,88	38,86	38,74	31,00	30,28
Porcentaje sobre el tiempo total de la prueba:	10,30 %	11,91 %	13,09 %	12,69 %	14,55 %	14,51 %	11,61 %	11,34 %
	59,31		68,84		77,60		61,28	
	22,21 %		25,78 %		29,06 %		22,95 %	
	128,15				138,88			
Sexo: M	47,99 %				52,01 %			

	t50	t100	t150	t200	t250	t300	t350	t400
DIFERENCIAS CON EL PRIMER PARCIAL DE 50m (s)	27,50	31,81	34,96	33,88	38,86	38,74	31,00	30,28
	0,00	4,31	7,46	6,38	11,36	11,24	3,50	2,78
DIFERENCIAS CON EL PRIMER PARCIAL DE 100m (s)	59,31		68,84		77,60		61,28	
	0,00		9,53		18,29		1,97	



Mario Mendez Puga

Est_Ind

400

0:04:33,99

Fecha: 10/4/2022

Nº Prueba 16

Serie FinalB

Calle 5

Puesto:

Sexo M

1079855

ANÁLISIS BÁSICO DE PARCIALES 400 ESTILOS O LIBRES

0:04:33,99

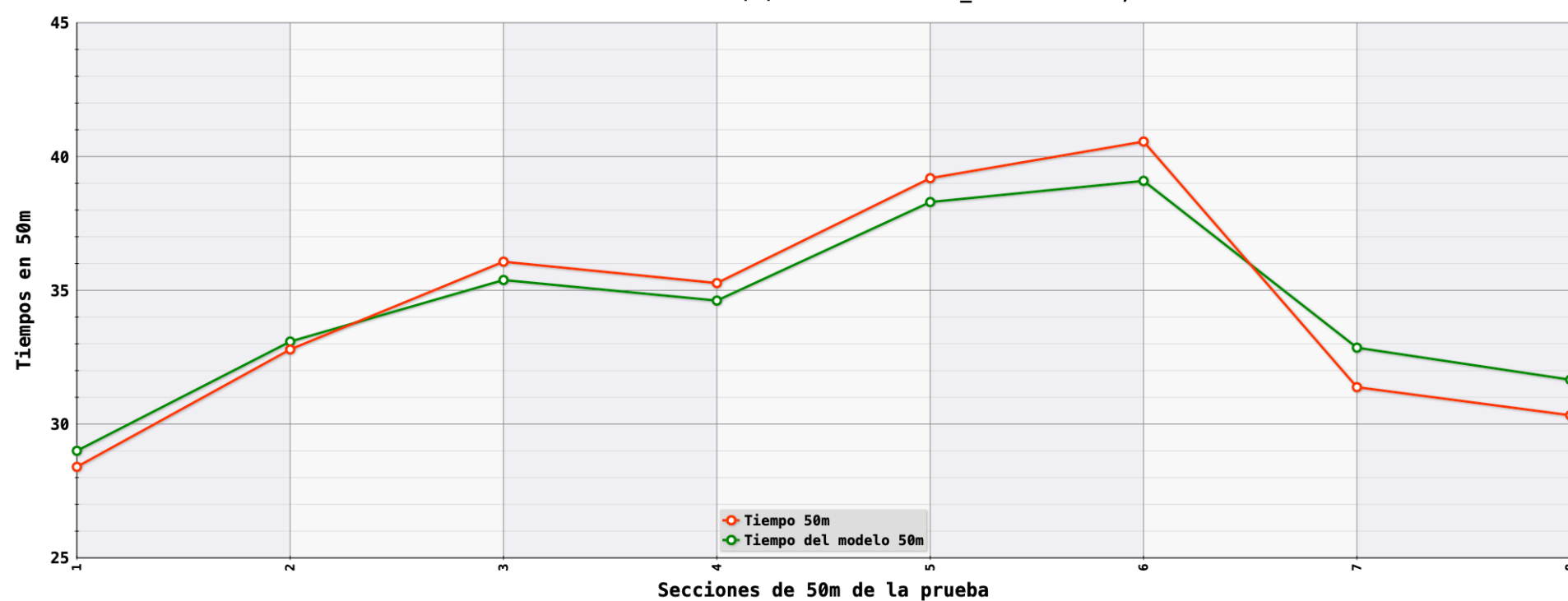
Puntos FINA: 705

Analista:

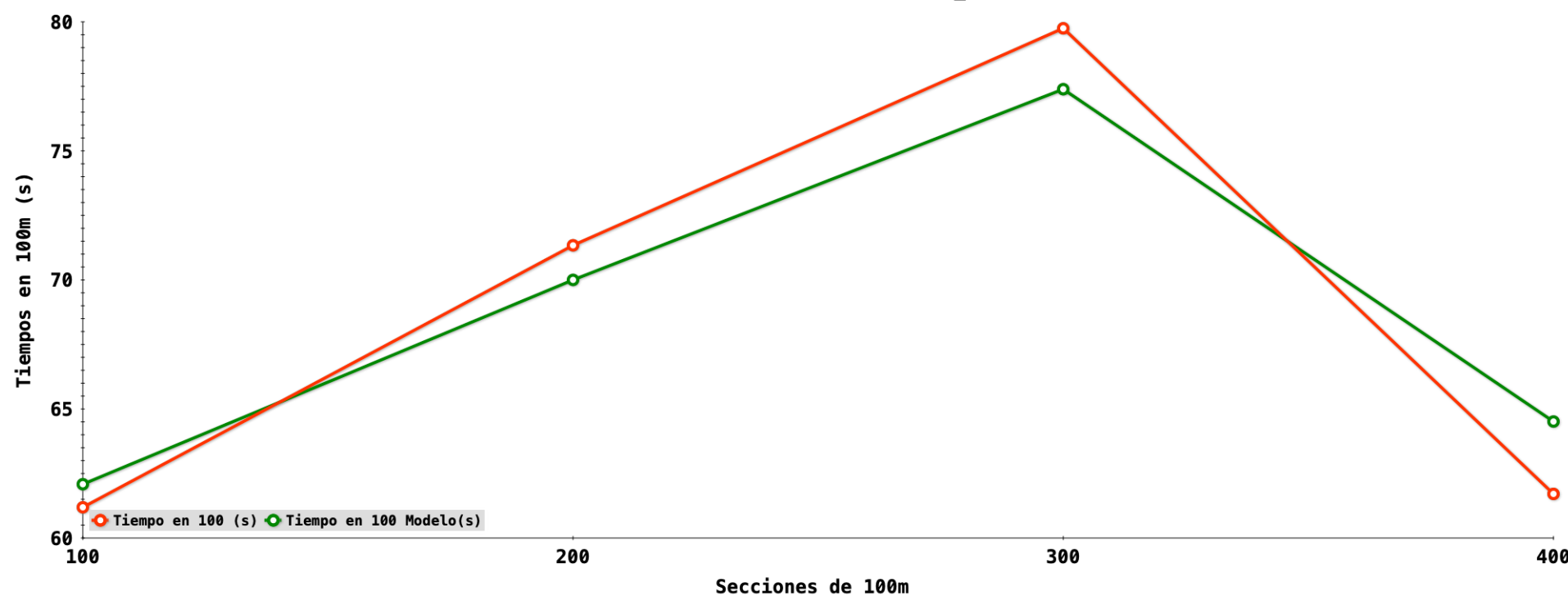
	t50	t100	t150	t200	t250	t300	t350	t400
MARIO MENDEZ PUGA	28,40	61,19	97,26	132,53	171,72	212,28	243,66	273,99
10/4/2022	28,40	32,79	36,07	35,27	39,19	40,56	31,38	30,33
Porcentaje sobre el tiempo total de la prueba:	10,37%	11,97%	13,16%	12,87%	14,30%	14,80%	11,45%	11,07%
	61,19		71,34		79,75		61,71	
	22,33%		26,04%		29,11%		22,52%	
	132,53				141,46			
Sexo: M	48,37%				51,63%			

	t50	t100	t150	t200	t250	t300	t350	t400
DIFERENCIAS CON EL PRIMER PARCIAL DE 50m (s)	28,40	32,79	36,07	35,27	39,19	40,56	31,38	30,33
	0,00	4,39	7,67	6,87	10,79	12,16	2,98	1,93
DIFERENCIAS CON EL PRIMER PARCIAL DE 100m (s)	61,19		71,34		79,75		61,71	
	0,00		10,15		18,56		0,52	

MARIO MENDEZ PUGA - 10/4/2022 - 400 - Est_Ind - 0:04:33,99



MARIO MENDEZ PUGA - 10/4/2022 - 400 - Est_Ind - 0:04:33,99



Alfonso Franco Cegarra Est_Ind

400

0:04:34,61

Fecha: 10/4/2022

Nº Prueba 16

Serie FinalB

Calle 6

Puesto:

Sexo M

1131359

ANÁLISIS BÁSICO DE PARCIALES 400 ESTILOS O LIBRES

0:04:34,61

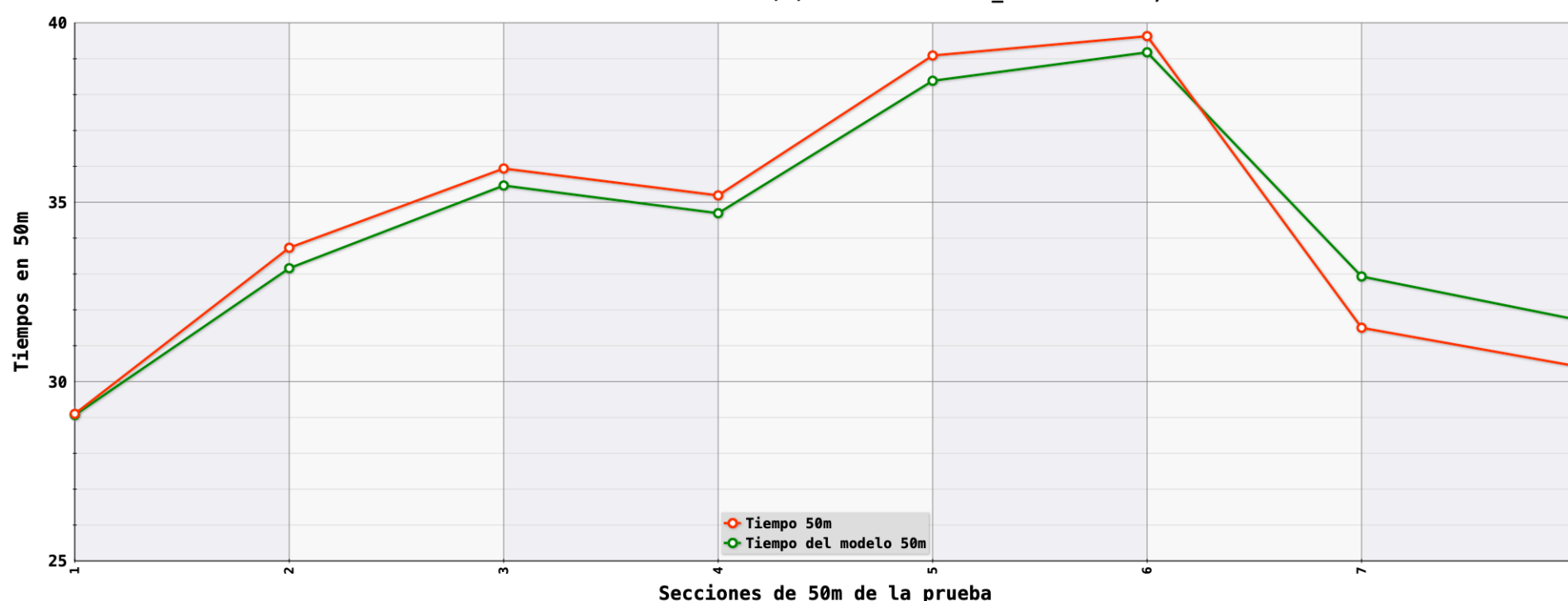
Puntos FINA: 700

Analista:

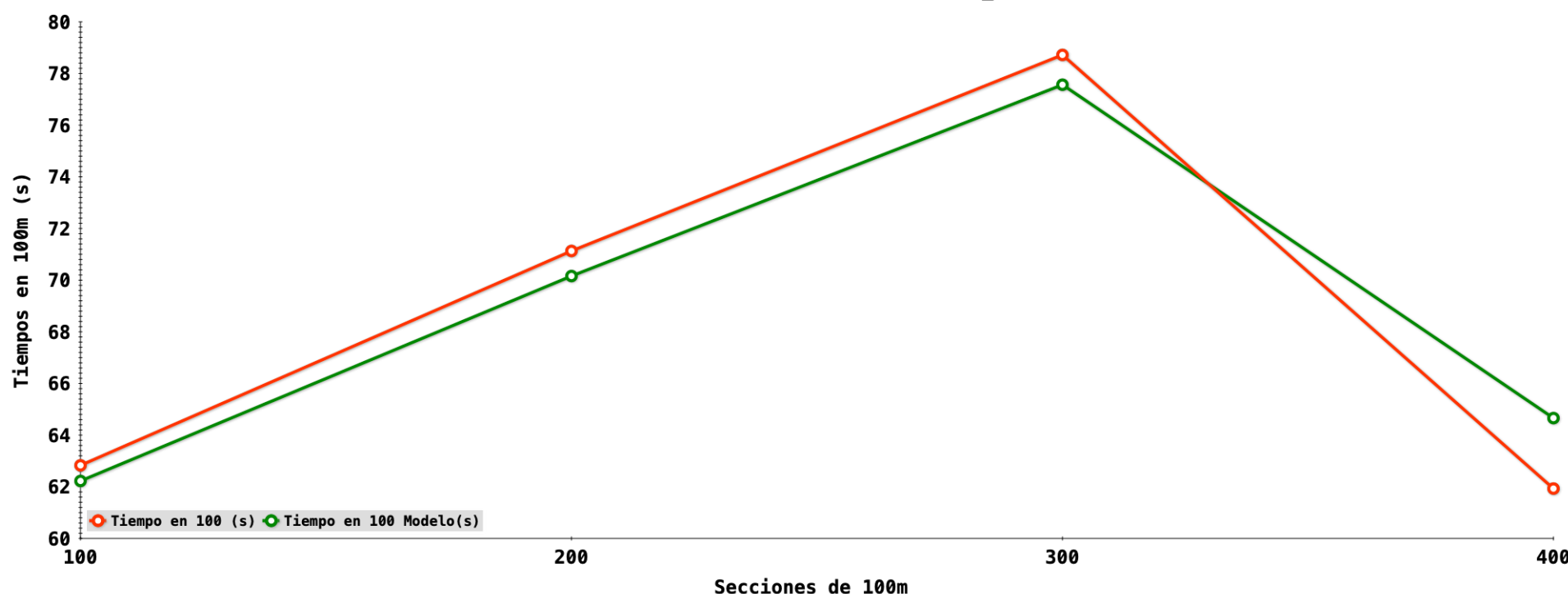
	t50	t100	t150	t200	t250	t300	t350	t400
ALFONSO FRANCO CEGARRA	29,10	62,83	98,77	133,96	173,05	212,68	244,18	274,61
10/4/2022	29,10	33,73	35,94	35,19	39,09	39,63	31,50	30,43
Porcentaje sobre el tiempo total de la prueba:	10,60 %	12,28 %	13,09 %	12,81 %	14,23 %	14,43 %	11,47 %	11,08 %
	62,83		71,13		78,72		61,93	
	22,88 %		25,90 %		28,67 %		22,55 %	
	133,96				140,65			
Sexo: M	48,78 %				51,22 %			

	t50	t100	t150	t200	t250	t300	t350	t400
DIFERENCIAS CON EL PRIMER PARCIAL DE 50m (s)	29,10	33,73	35,94	35,19	39,09	39,63	31,50	30,43
	0,00	4,63	6,84	6,09	9,99	10,53	2,40	1,33
DIFERENCIAS CON EL PRIMER PARCIAL DE 100m (s)	62,83		71,13		78,72		61,93	
	0,00		8,30		15,89		-0,90	

ALFONSO FRANCO CEGARRA - 10/4/2022 - 400 - Est_Ind - 0:04:34,61



ALFONSO FRANCO CEGARRA - 10/4/2022 - 400 - Est_Ind - 0:04:34,61



Juan Menchen Martin

Est_Ind

400

0:04:36,9

Fecha: 10/4/2022

Nº Prueba 16

Serie FinalB

Calle 7

Puesto:

Sexo M

1134440

ANÁLISIS BÁSICO DE PARCIALES 400 ESTILOS 0 LIBRES

0:04:36,9

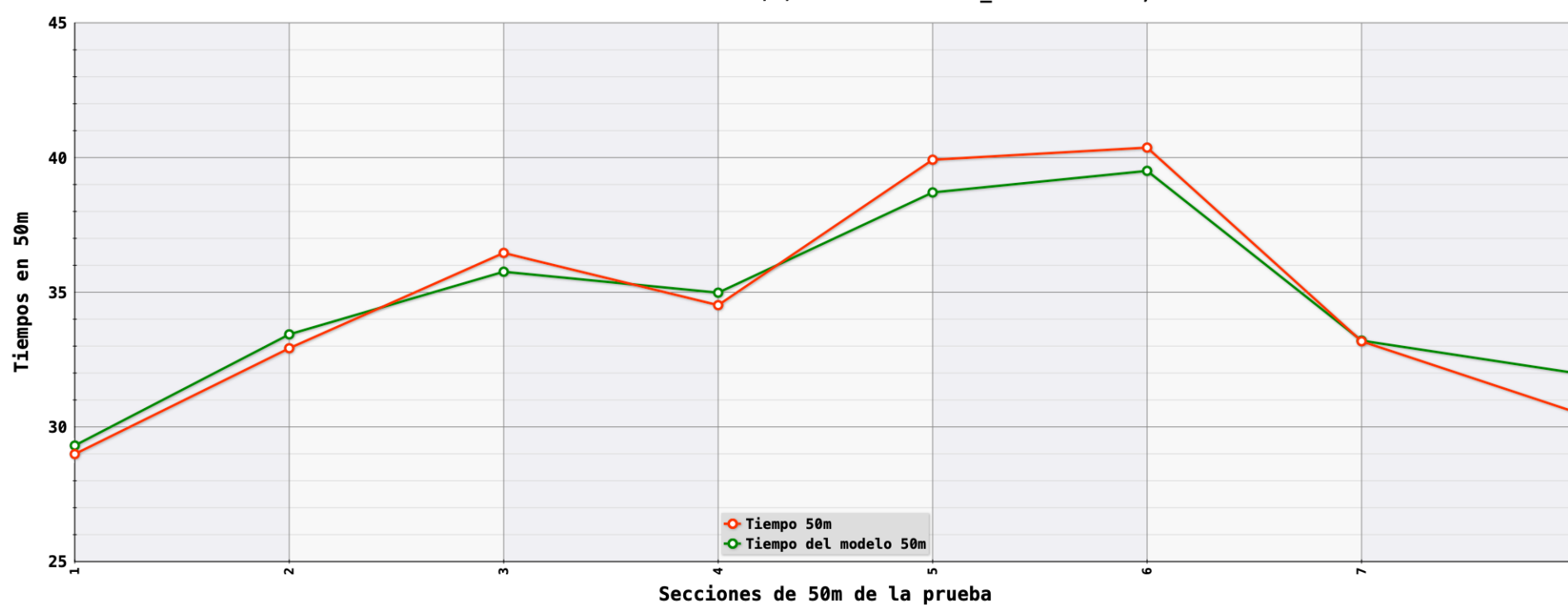
Puntos FINA: 683

Analista:

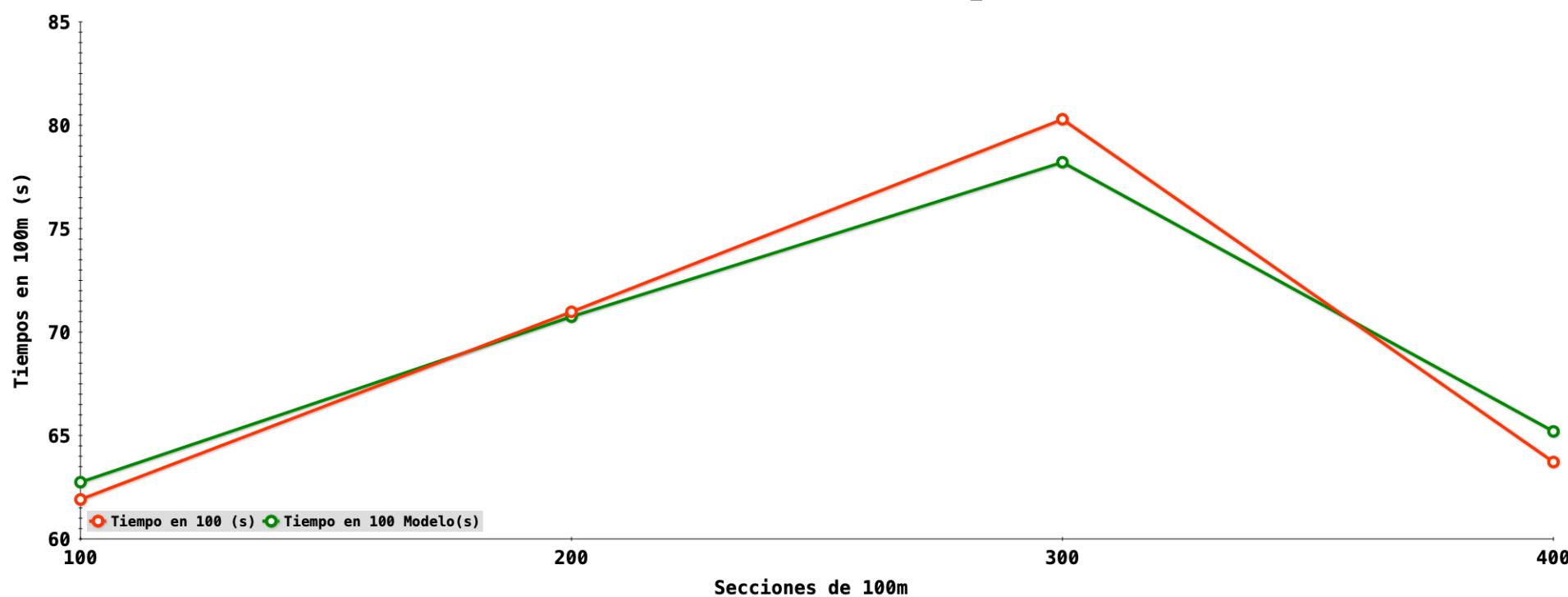
	t50	t100	t150	t200	t250	t300	t350	t400
JUAN MENCHEN MARTIN	28,99	61,91	98,37	132,89	172,81	213,18	246,36	276,90
10/4/2022	28,99	32,92	36,46	34,52	39,92	40,37	33,18	30,54
Porcentaje sobre el tiempo total de la prueba:	10,47%	11,89%	13,17%	12,47%	14,42%	14,58%	11,98%	11,03%
	61,91		70,98		80,29		63,72	
	22,36%		25,63%		29,00%		23,01%	
	132,89				144,01			
Sexo: M	47,99%				52,01%			

	t50	t100	t150	t200	t250	t300	t350	t400
DIFERENCIAS CON EL PRIMER PARCIAL DE 50m (s)	28,99	32,92	36,46	34,52	39,92	40,37	33,18	30,54
	0,00	3,93	7,47	5,53	10,93	11,38	4,19	1,55
DIFERENCIAS CON EL PRIMER PARCIAL DE 100m (s)	61,91		70,98		80,29		63,72	
	0,00		9,07		18,38		1,81	

JUAN MENCHEN MARTIN - 10/4/2022 - 400 - Est_Ind - 0:04:36,9



JUAN MENCHEN MARTIN - 10/4/2022 - 400 - Est_Ind - 0:04:36,9



Pau Moncho Gonzalez

Est_Ind

400

0:04:35,05

Fecha: 10/4/2022

Nº Prueba 16

Serie FinalB

Calle 8

Puesto:

Sexo M

1097240

ANÁLISIS BÁSICO DE PARCIALES 400 ESTILOS O LIBRES

0:04:35,05

Puntos FINA: 697

Analista:

	t50	t100	t150	t200	t250	t300	t350	t400
PAU MONCHO GONZALEZ	29,26	63,15	98,63	133,98	172,04	211,25	243,23	275,05
10/4/2022	29,26	33,89	35,48	35,35	38,06	39,21	31,98	31,82
Porcentaje sobre el tiempo total de la prueba:	10,64 %	12,32 %	12,90 %	12,85 %	13,84 %	14,26 %	11,63 %	11,57 %
	63,15		70,83		77,27		63,80	
	22,96 %		25,75 %		28,09 %		23,20 %	
	133,98				141,07			
Sexo: M	48,71 %				51,29 %			

	t50	t100	t150	t200	t250	t300	t350	t400
DIFERENCIAS CON EL PRIMER PARCIAL DE 50m (s)	29,26	33,89	35,48	35,35	38,06	39,21	31,98	31,82
	0,00	4,63	6,22	6,09	8,80	9,95	2,72	2,56
DIFERENCIAS CON EL PRIMER PARCIAL DE 100m (s)	63,15		70,83		77,27		63,80	
	0,00		7,68		14,12		0,65	

