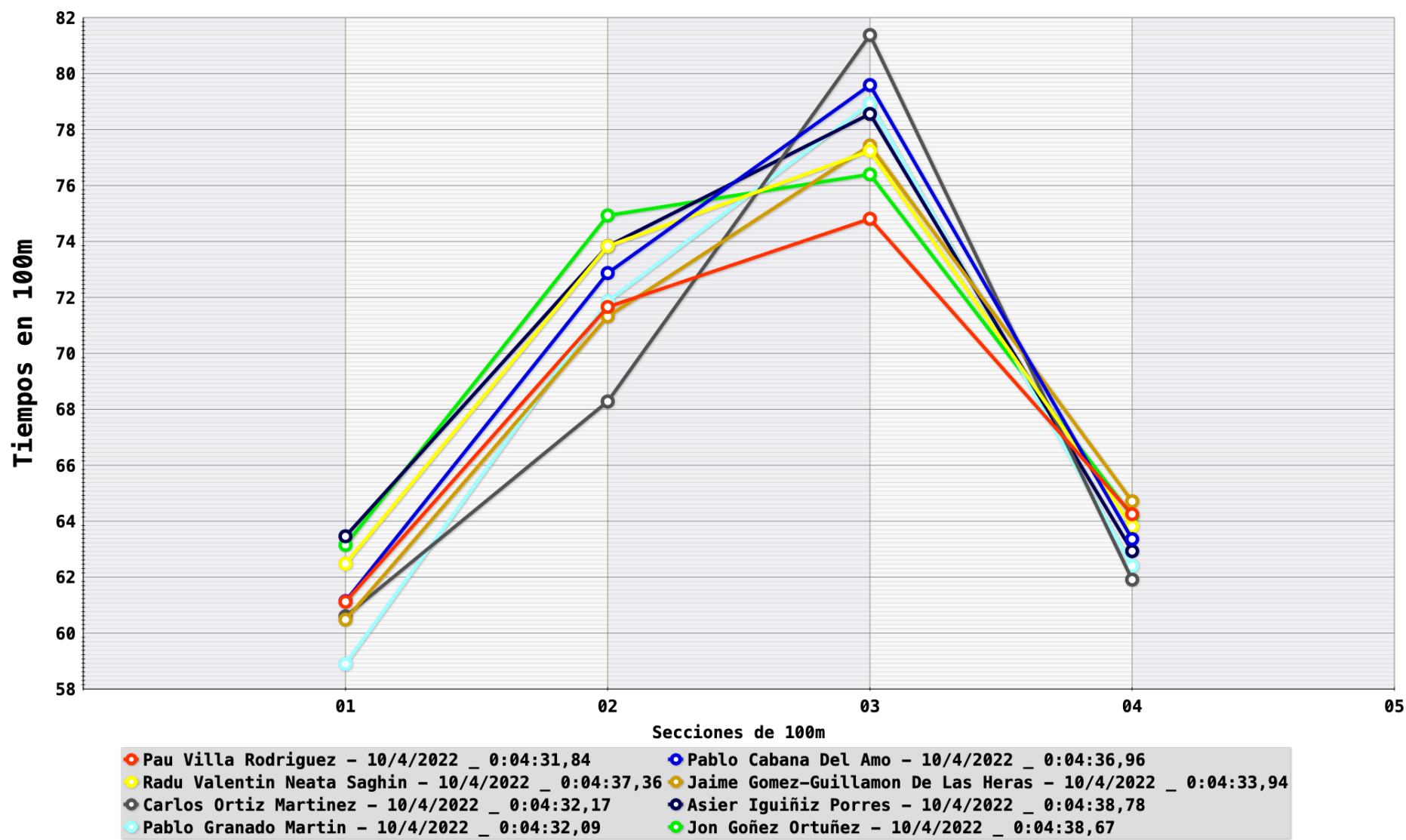
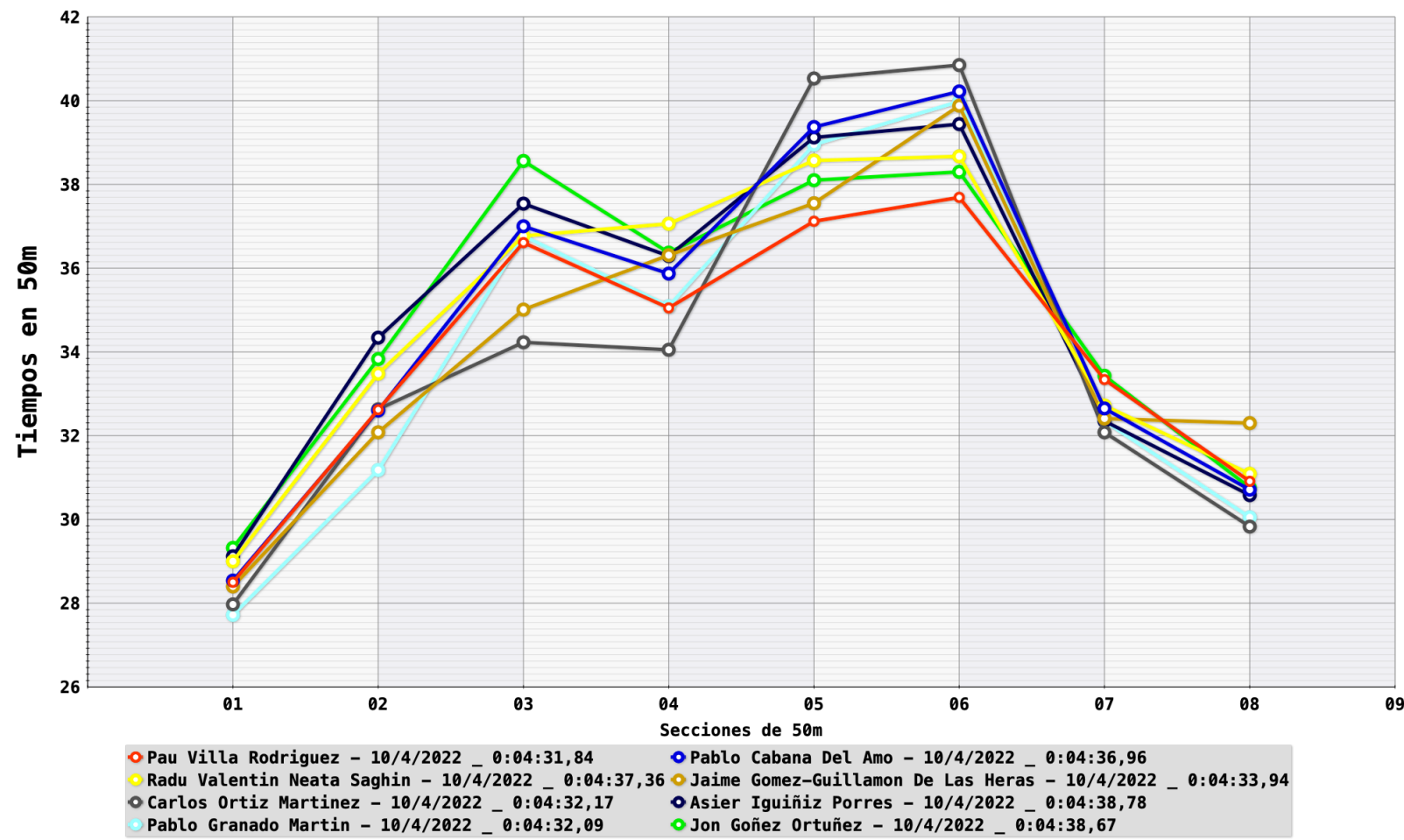


Nombre	Calle	Estilo	Dist	T50_01	T50_02	T50_03	T50_04	T50_05	T50_06	T50_07	T50_08	Sexo	Tiempo Final	Puesto	Fecha
Pau Villa Rodriguez	1	Est_Ind	400	28,50	32,62	36,61	35,05	37,12	37,69	33,34	30,91	M	0:04:31,84		10/4/2022
Pablo Cabana Del Amo	2	Est_Ind	400	28,54	32,60	37,00	35,87	39,37	40,22	32,65	30,71	M	0:04:36,96		10/4/2022
Radu Valentin Neata	3	Est_Ind	400	29,00	33,48	36,77	37,06	38,57	38,67	32,72	31,09	M	0:04:37,36		10/4/2022
Jaime Gomez-Guillamon De	4	Est_Ind	400	28,40	32,08	35,01	36,31	37,55	39,88	32,41	32,30	M	0:04:33,94		10/4/2022
Carlos Ortiz Martinez	5	Est_Ind	400	27,97	32,63	34,23	34,05	40,53	40,85	32,08	29,83	M	0:04:32,17		10/4/2022
Asier Iguñiz Porres	6	Est_Ind	400	29,12	34,34	37,54	36,29	39,12	39,44	32,35	30,58	M	0:04:38,78		10/4/2022
Pablo Granado Martin	7	Est_Ind	400	27,72	31,18	36,77	35,09	38,95	39,98	32,35	30,05	M	0:04:32,09		10/4/2022
Jon Goñez Ortuñez	8	Est_Ind	400	29,32	33,83	38,56	36,37	38,10	38,30	33,43	30,76	M	0:04:38,67		10/4/2022



Pau Villa Rodriguez

Est_Ind

400

0:04:31,84

Fecha: 10/4/2022

Nº Prueba 16

Serie FinalC

Calle 1

Puesto:

Sexo M

1083436

ANÁLISIS BÁSICO DE PARCIALES 400 ESTILOS O LIBRES

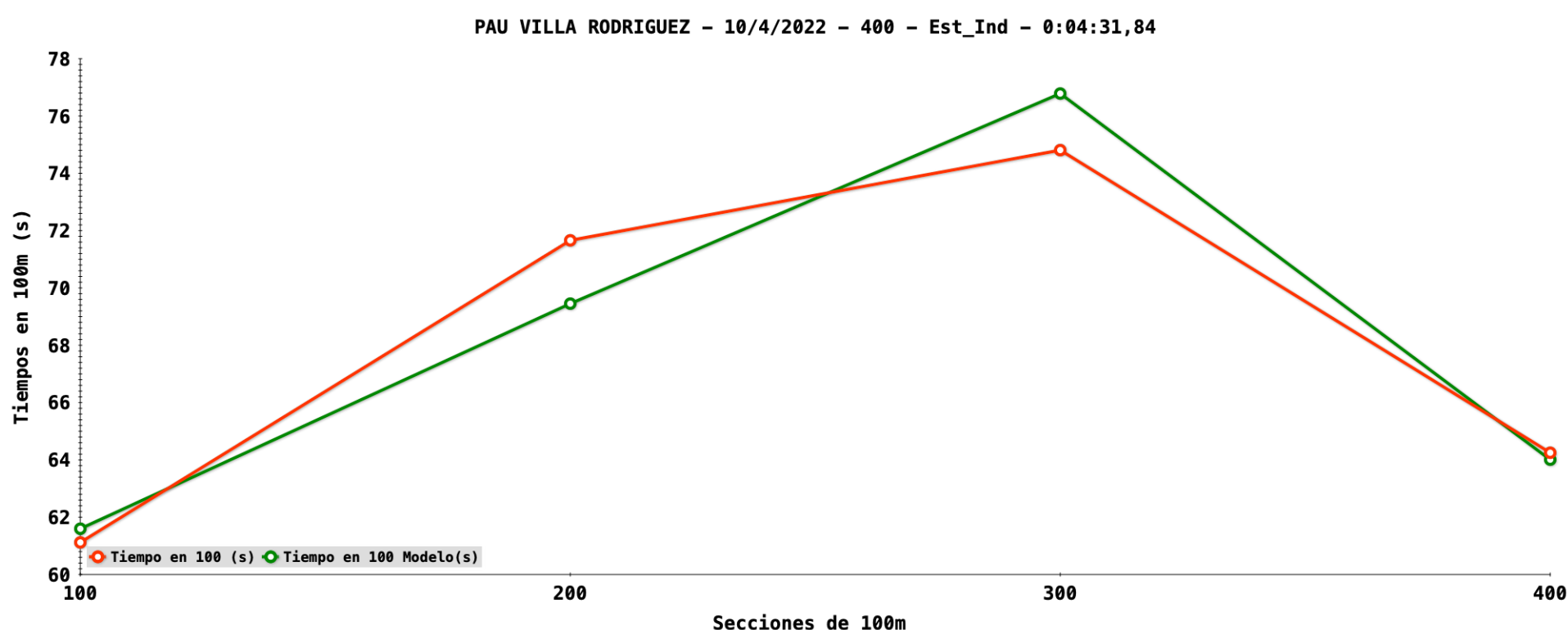
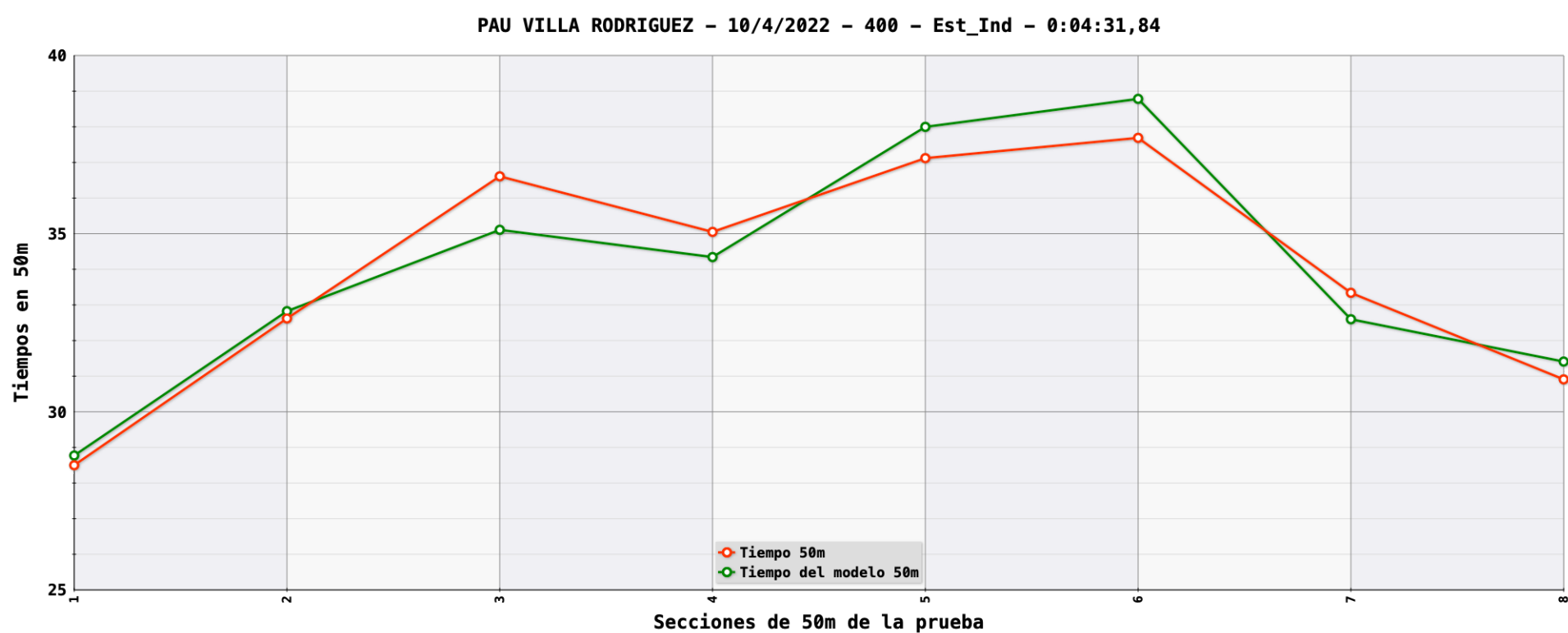
0:04:31,84

Puntos FINA: 722

Analista:

	t50	t100	t150	t200	t250	t300	t350	t400
PAU VILLA RODRIGUEZ	28,50	61,12	97,73	132,78	169,90	207,59	240,93	271,84
10/4/2022	28,50	32,62	36,61	35,05	37,12	37,69	33,34	30,91
Porcentaje sobre el tiempo total de la prueba:	10,48 %	12,00 %	13,47 %	12,89 %	13,66 %	13,86 %	12,26 %	11,37 %
	61,12		71,66		74,81		64,25	
	22,48 %		26,36 %		27,52 %		23,64 %	
	132,78				139,06			
Sexo: M	48,84 %				51,16 %			

	t50	t100	t150	t200	t250	t300	t350	t400
DIFERENCIAS CON EL PRIMER PARCIAL DE 50m (s)	28,50	32,62	36,61	35,05	37,12	37,69	33,34	30,91
	0,00	4,12	8,11	6,55	8,62	9,19	4,84	2,41
DIFERENCIAS CON EL PRIMER PARCIAL DE 100m (s)	61,12		71,66		74,81		64,25	
	0,00		10,54		13,69		3,13	



Pablo Cabana Del Amo **Est_Ind** **400** **0:04:36,96**

Fecha: 10/4/2022 Nº Prueba 16 Serie FinalC Calle 2 Puesto: Sexo M
1079973

ANÁLISIS BÁSICO DE PARCIALES 400 ESTILOS O LIBRES

0:04:36,96

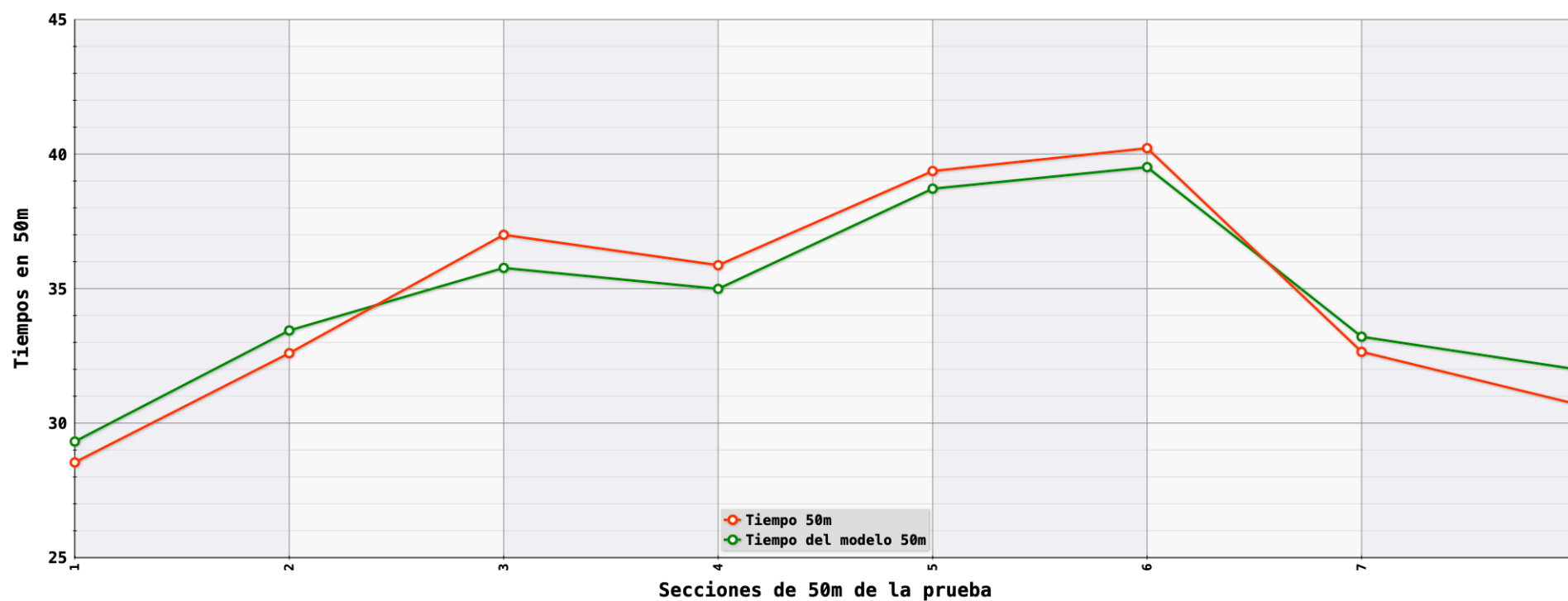
Puntos FINA: 682

Analista:

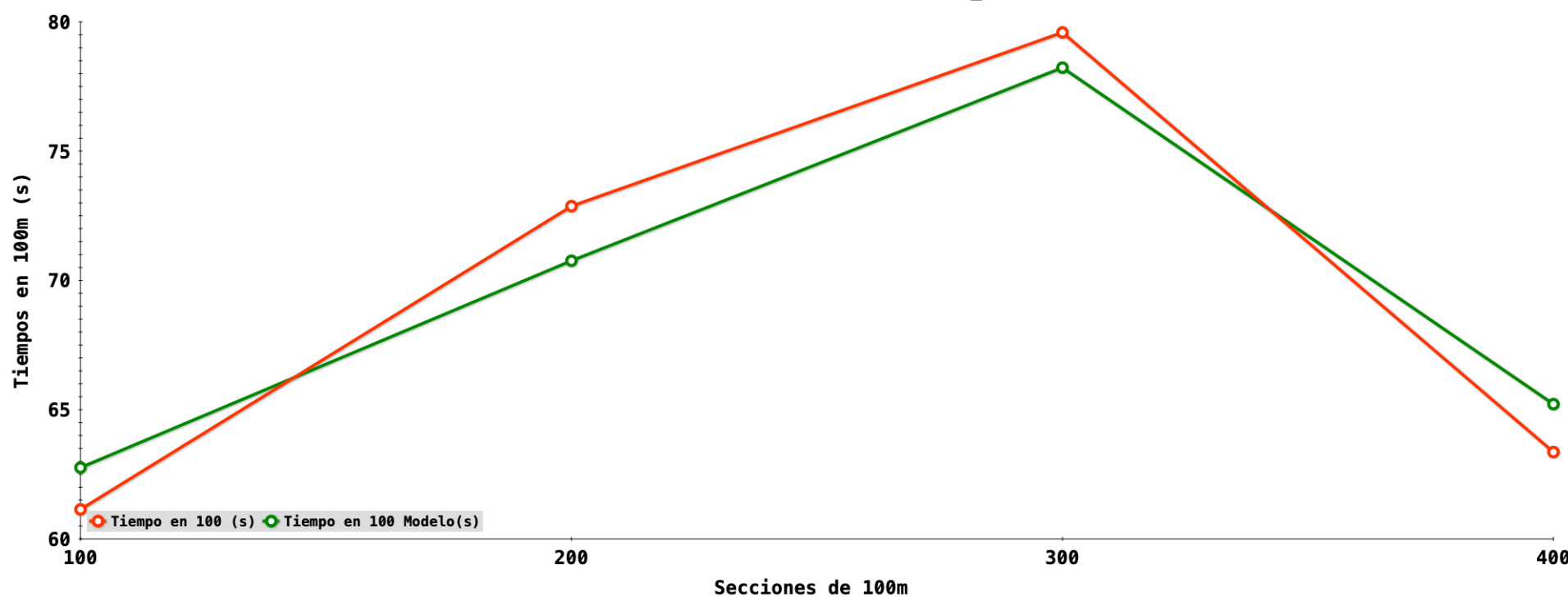
	t50	t100	t150	t200	t250	t300	t350	t400
PABLO CABANA DEL AMO	28,54	61,14	98,14	134,01	173,38	213,60	246,25	276,96
10/4/2022	28,54	32,60	37,00	35,87	39,37	40,22	32,65	30,71
Porcentaje sobre el tiempo total de la prueba:	10,30 %	11,77 %	13,36 %	12,95 %	14,22 %	14,52 %	11,79 %	11,09 %
	61,14		72,87		79,59		63,36	
	22,08 %		26,31 %		28,74 %		22,88 %	
	134,01				142,95			
Sexo: M	48,39 %				51,61 %			

	t50	t100	t150	t200	t250	t300	t350	t400
DIFERENCIAS CON EL PRIMER PARCIAL DE 50m (s)	28,54	32,60	37,00	35,87	39,37	40,22	32,65	30,71
	0,00	4,06	8,46	7,33	10,83	11,68	4,11	2,17
DIFERENCIAS CON EL PRIMER PARCIAL DE 100m (s)	61,14		72,87		79,59		63,36	
	0,00		11,73		18,45		2,22	

PABLO CABANA DEL AMO - 10/4/2022 - 400 - Est_Ind - 0:04:36,96



PABLO CABANA DEL AMO - 10/4/2022 - 400 - Est_Ind - 0:04:36,96



Radu Valentin Neata

Est_Ind

400

0:04:37,36

Fecha: 10/4/2022

Nº Prueba 16

Serie FinalC

Calle 3

Puesto:

Sexo M

1056111

ANÁLISIS BÁSICO DE PARCIALES 400 ESTILOS O LIBRES

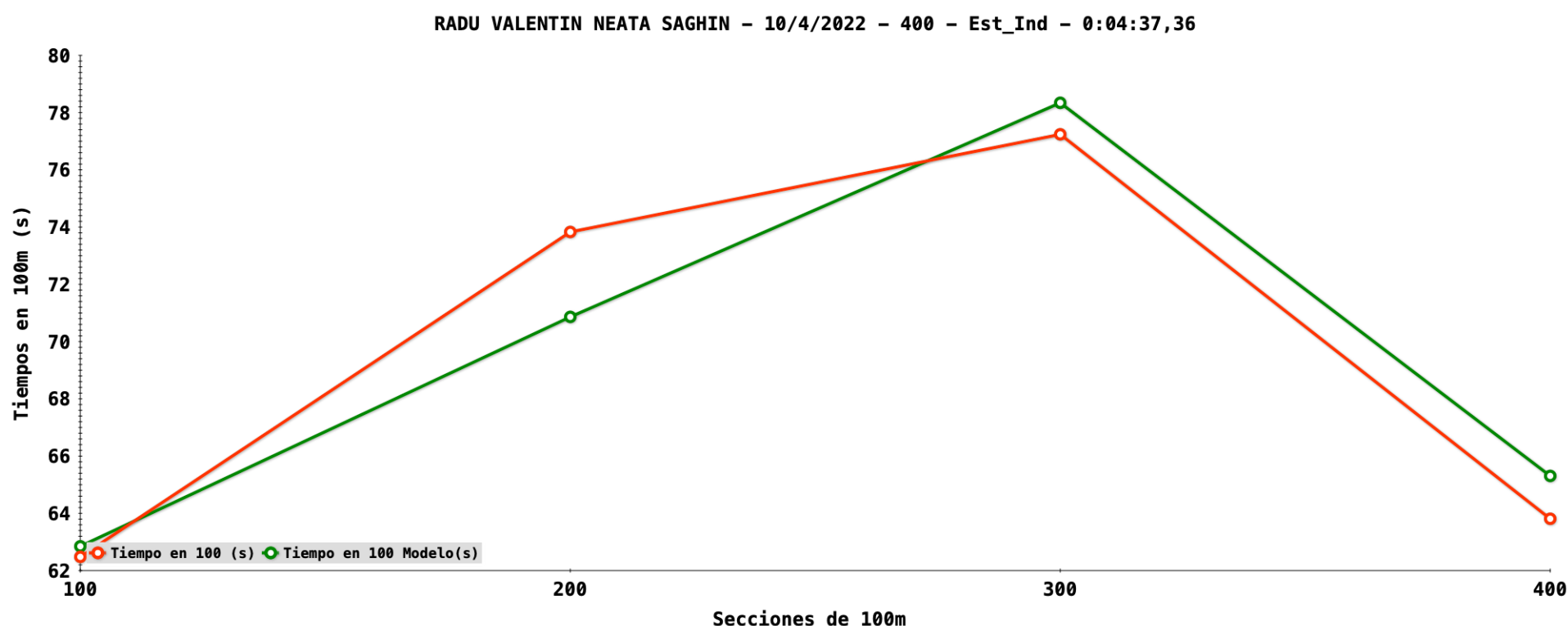
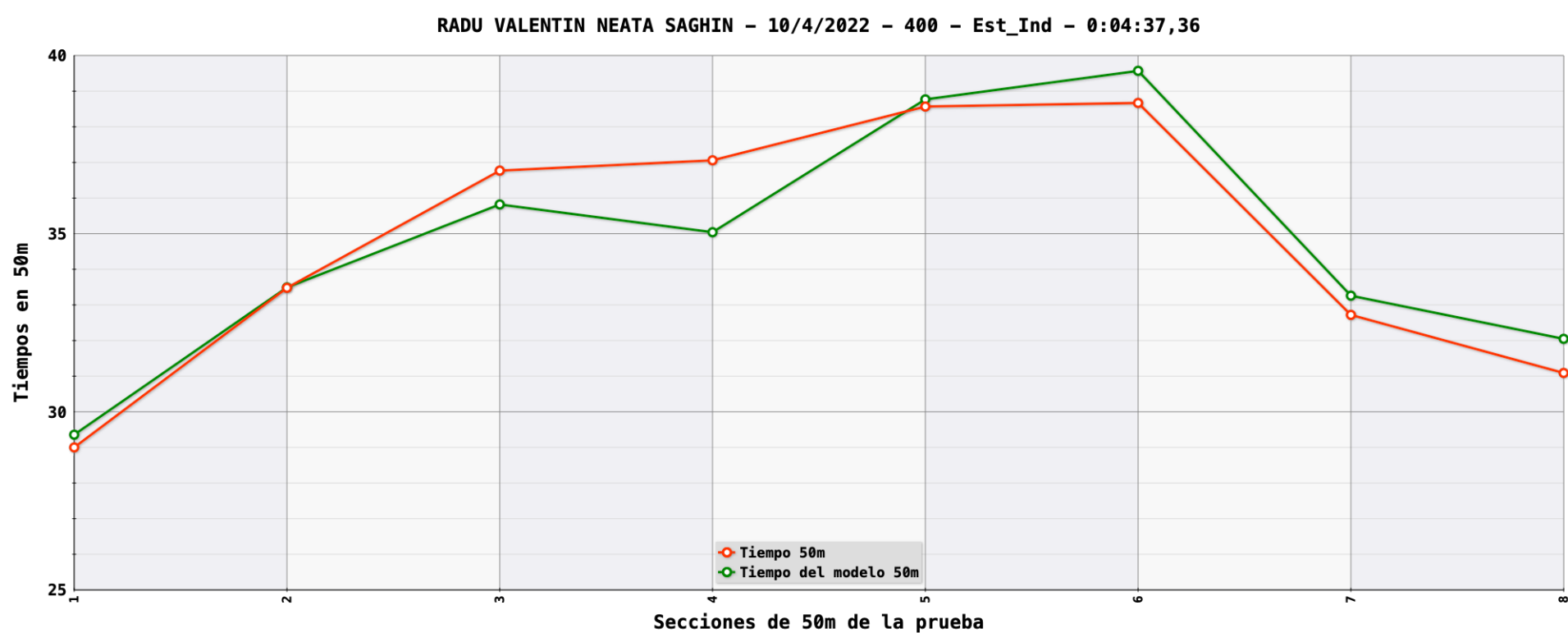
0:04:37,36

Puntos FINA: 679

Analista:

	t50	t100	t150	t200	t250	t300	t350	t400
RADU VALENTIN NEATA SAGHIN	29,00	62,48	99,25	136,31	174,88	213,55	246,27	277,36
10/4/2022	29,00	33,48	36,77	37,06	38,57	38,67	32,72	31,09
Porcentaje sobre el tiempo total de la prueba:	10,46 %	12,07 %	13,26 %	13,36 %	13,91 %	13,94 %	11,80 %	11,21 %
	62,48		73,83		77,24		63,81	
	22,53 %		26,62 %		27,85 %		23,01 %	
	136,31				141,05			
Sexo: M	49,15 %				50,85 %			

	t50	t100	t150	t200	t250	t300	t350	t400
DIFERENCIAS CON EL PRIMER PARCIAL DE 50m (s)	29,00	33,48	36,77	37,06	38,57	38,67	32,72	31,09
	0,00	4,48	7,77	8,06	9,57	9,67	3,72	2,09
DIFERENCIAS CON EL PRIMER PARCIAL DE 100m (s)	62,48		73,83		77,24		63,81	
	0,00		11,35		14,76		1,33	



Jaime Gomez-Guillamon Est_Ind 400 0:04:33,94

Fecha: 10/4/2022 Nº Prueba 16 Serie FinalC Calle 4 Puesto: Sexo M
1049743

ANÁLISIS BÁSICO DE PARCIALES 400 ESTILOS O LIBRES

0:04:33,94

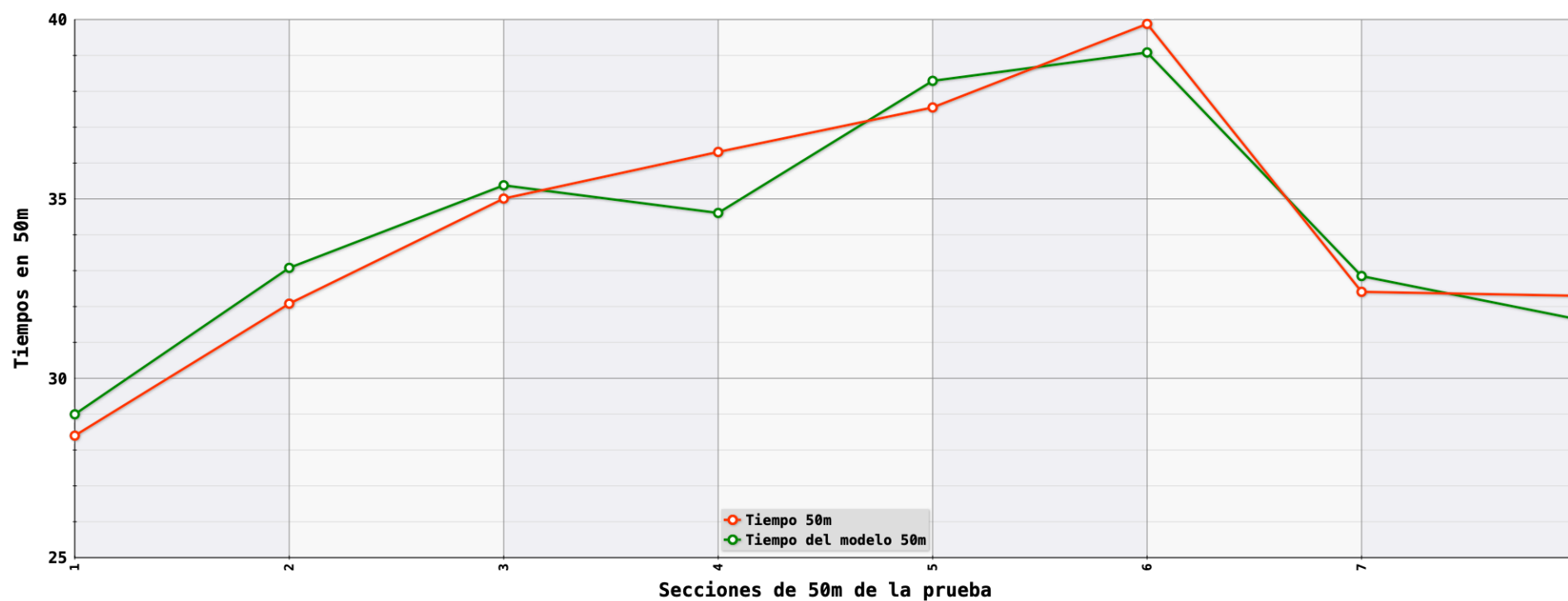
Puntos FINA: 705

Analista:

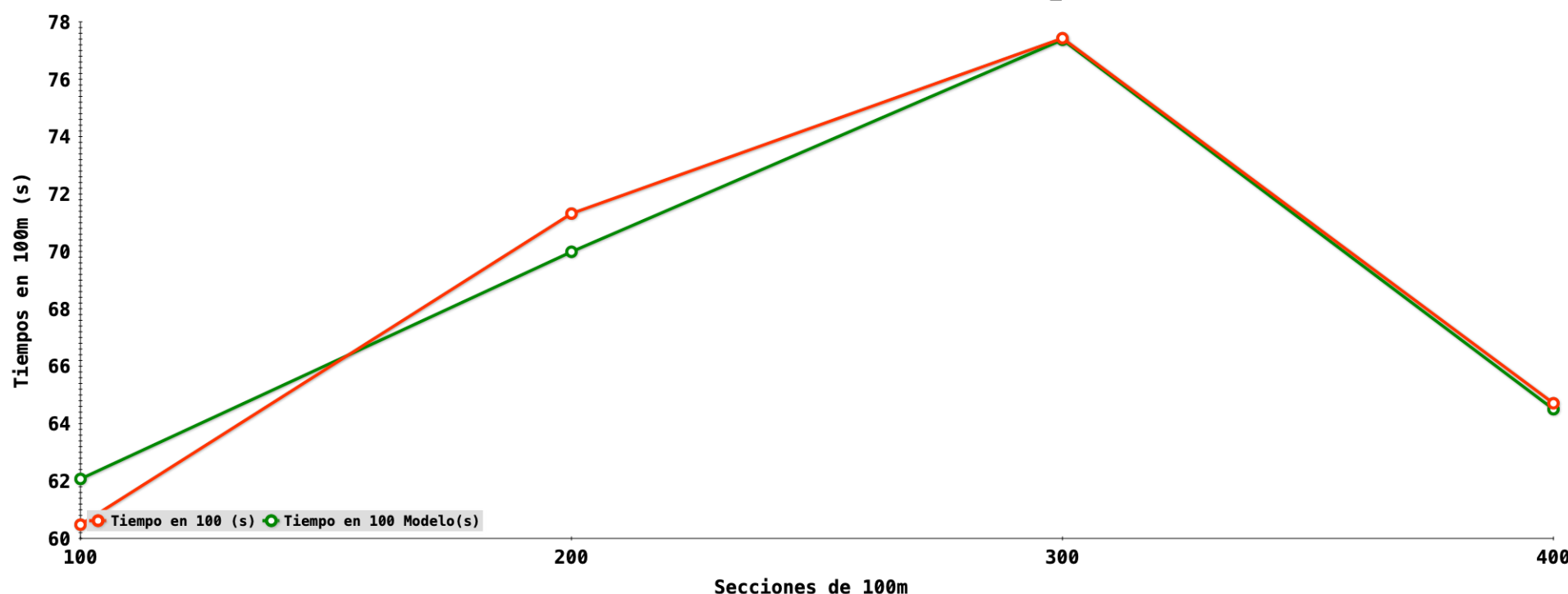
	t50	t100	t150	t200	t250	t300	t350	t400
JAIME GOMEZ-GUILLAMON DE LAS	28,40	60,48	95,49	131,80	169,35	209,23	241,64	273,94
10/4/2022	28,40	32,08	35,01	36,31	37,55	39,88	32,41	32,30
Porcentaje sobre el tiempo total de la prueba:	10,37%	11,71%	12,78%	13,25%	13,71%	14,56%	11,83%	11,79%
	60,48		71,32		77,43		64,71	
	22,08%		26,03%		28,27%		23,62%	
	131,80				142,14			
Sexo: M	48,11%				51,89%			

	t50	t100	t150	t200	t250	t300	t350	t400
DIFERENCIAS CON EL PRIMER PARCIAL DE 50m (s)	28,40	32,08	35,01	36,31	37,55	39,88	32,41	32,30
	0,00	3,68	6,61	7,91	9,15	11,48	4,01	3,90
DIFERENCIAS CON EL PRIMER PARCIAL DE 100m (s)	60,48		71,32		77,43		64,71	
	0,00		10,84		16,95		4,23	

JAIME GOMEZ-GUILLAMON DE LAS HERAS - 10/4/2022 - 400 - Est_Ind - 0:04:33,94



JAIME GOMEZ-GUILLAMON DE LAS HERAS - 10/4/2022 - 400 - Est_Ind - 0:04:33,94



Carlos Ortiz Martinez Est_Ind **400** **0:04:32,17**

Fecha: 10/4/2022 Nº Prueba 16 Serie FinalC Calle 5 Puesto: Sexo M
1093105

ANÁLISIS BÁSICO DE PARCIALES 400 ESTILOS O LIBRES

0:04:32,17

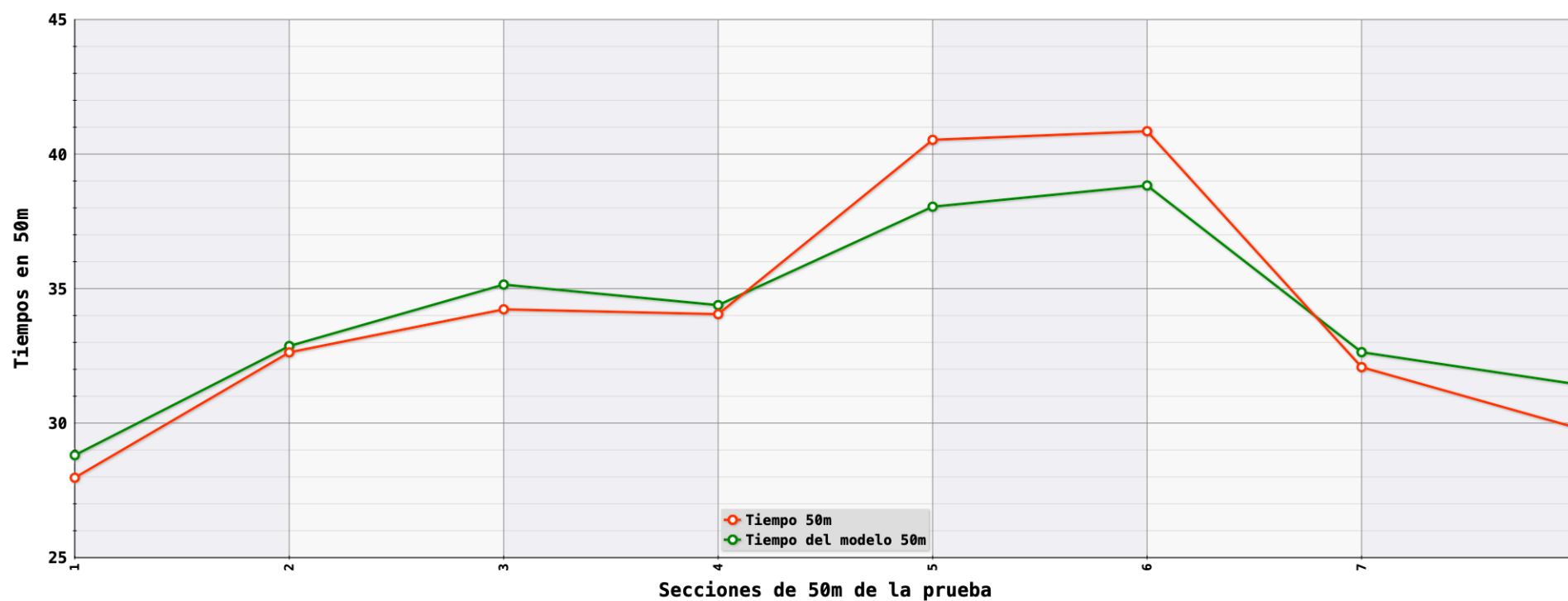
Puntos FINA: 719

Analista:

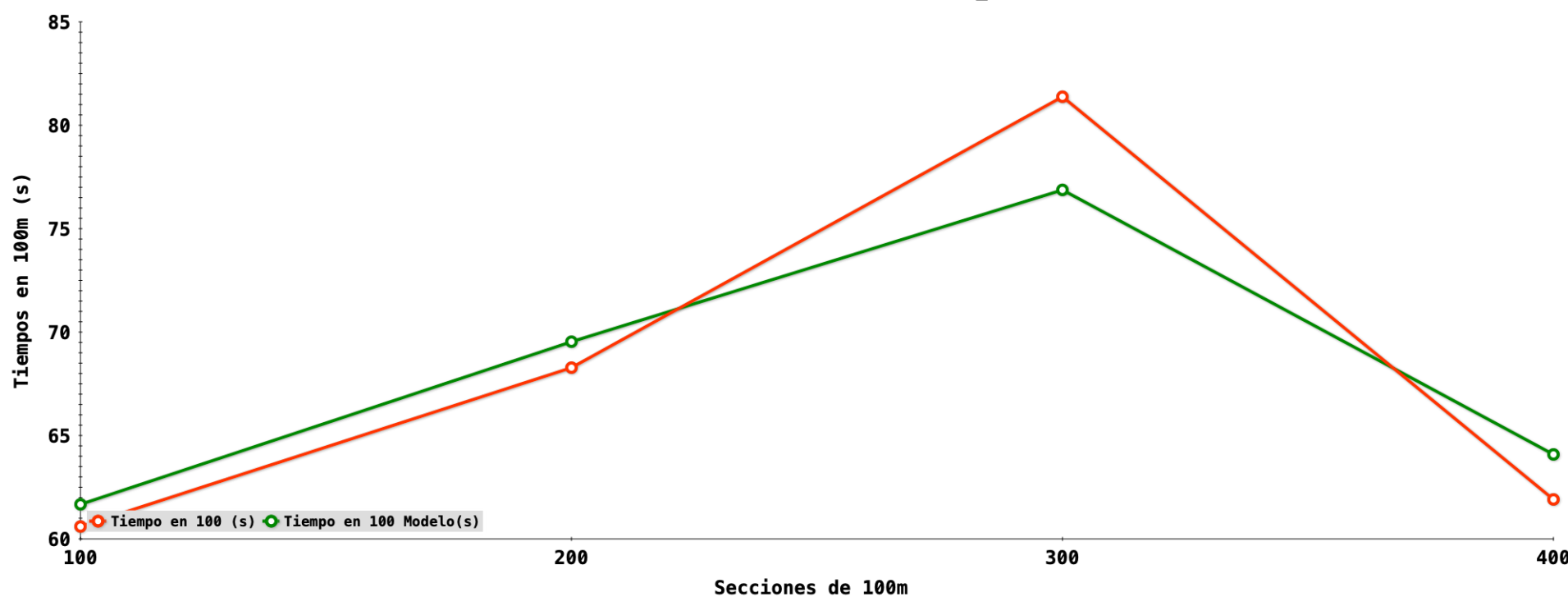
	t50	t100	t150	t200	t250	t300	t350	t400
CARLOS ORTIZ MARTINEZ	27,97	60,60	94,83	128,88	169,41	210,26	242,34	272,17
10/4/2022	27,97	32,63	34,23	34,05	40,53	40,85	32,08	29,83
Porcentaje sobre el tiempo total de la prueba:	10,28 %	11,99 %	12,58 %	12,51 %	14,89 %	15,01 %	11,79 %	10,96 %
	60,60		68,28		81,38		61,91	
	22,27 %		25,09 %		29,90 %		22,75 %	
	128,88				143,29			
Sexo: M	47,35 %				52,65 %			

	t50	t100	t150	t200	t250	t300	t350	t400
DIFERENCIAS CON EL PRIMER PARCIAL DE 50m (s)	27,97	32,63	34,23	34,05	40,53	40,85	32,08	29,83
	0,00	4,66	6,26	6,08	12,56	12,88	4,11	1,86
DIFERENCIAS CON EL PRIMER PARCIAL DE 100m (s)	60,60		68,28		81,38		61,91	
	0,00		7,68		20,78		1,31	

CARLOS ORTIZ MARTINEZ - 10/4/2022 - 400 - Est_Ind - 0:04:32,17



CARLOS ORTIZ MARTINEZ - 10/4/2022 - 400 - Est_Ind - 0:04:32,17



Asier Iguñiz Porres **Est_Ind** **400** **0:04:38,78**

Fecha: 10/4/2022 Nº Prueba 16 Serie FinalC Calle 6 Puesto: Sexo M
1044657

ANÁLISIS BÁSICO DE PARCIALES 400 ESTILOS O LIBRES

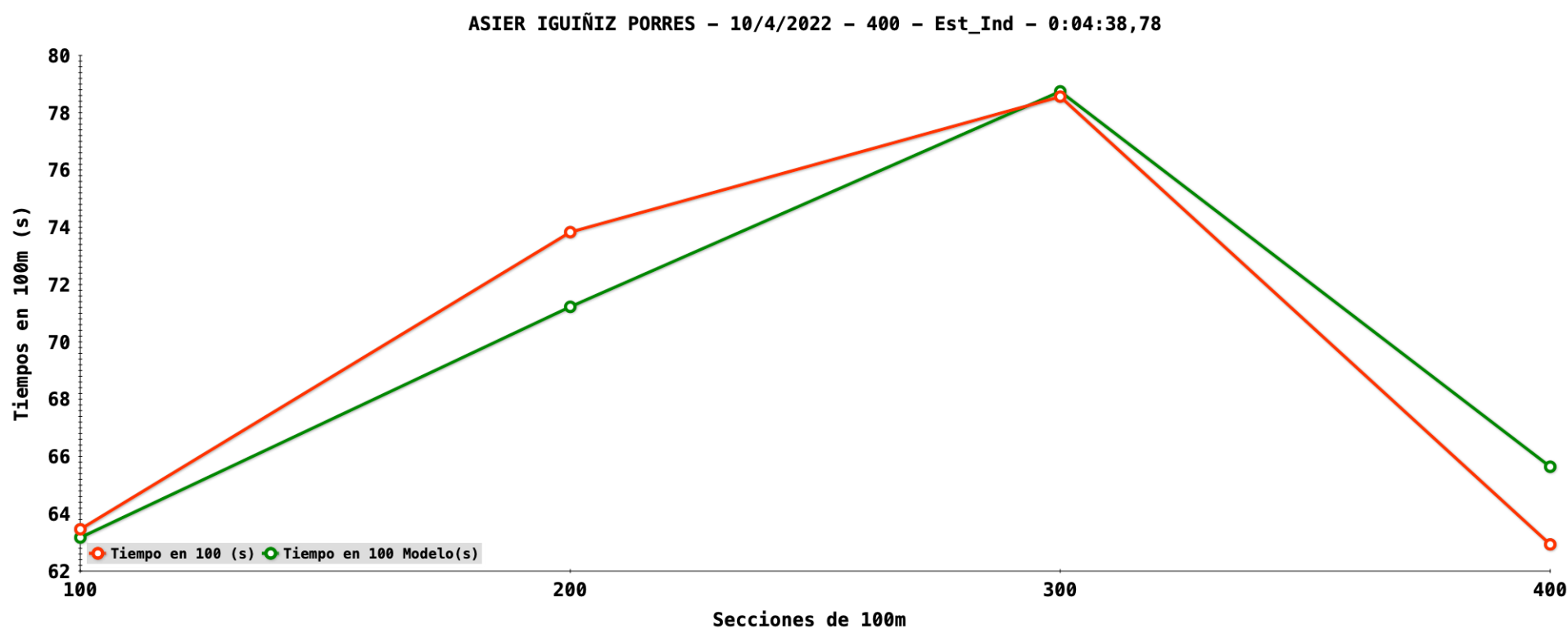
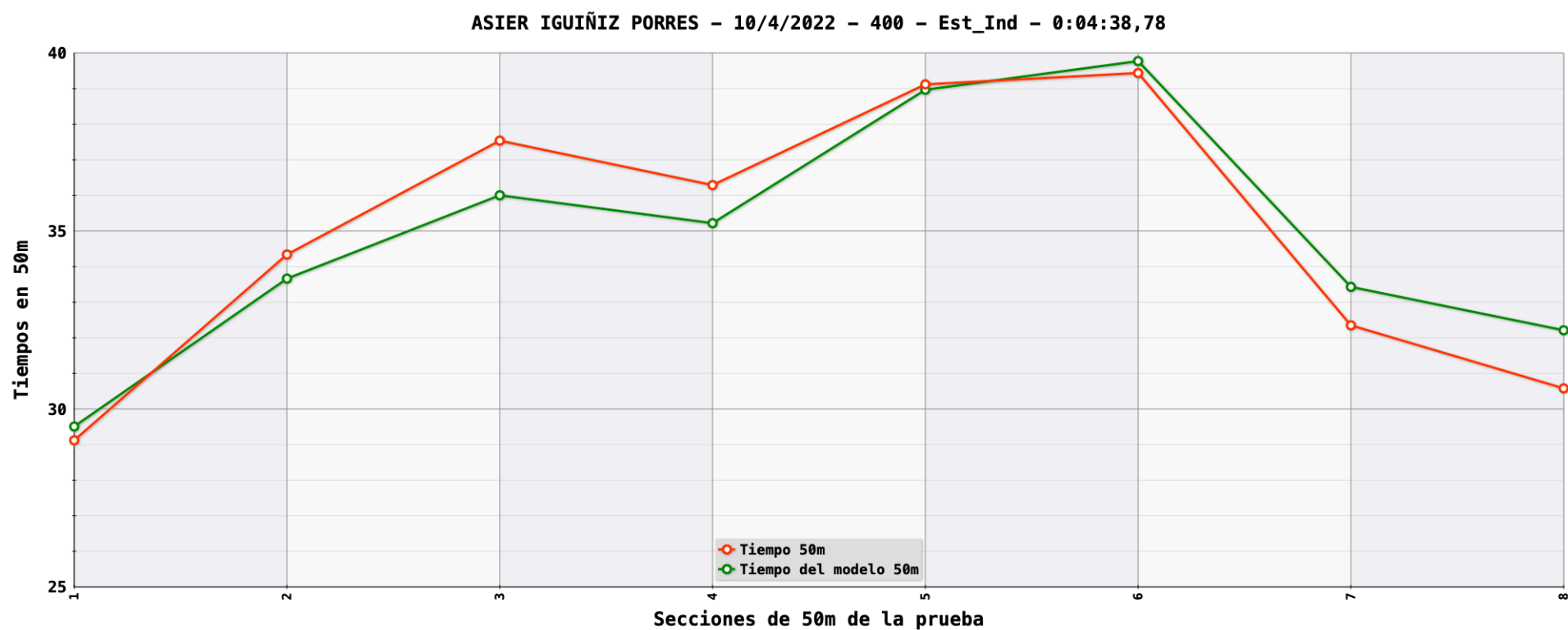
0:04:38,78

Puntos FINA: 669

Analista:

	t50	t100	t150	t200	t250	t300	t350	t400
ASIER IGUÑIZ PORRES	29,12	63,46	101,00	137,29	176,41	215,85	248,20	278,78
10/4/2022	29,12	34,34	37,54	36,29	39,12	39,44	32,35	30,58
Porcentaje sobre el tiempo total de la prueba:	10,45 %	12,32 %	13,47 %	13,02 %	14,03 %	14,15 %	11,60 %	10,97 %
	63,46		73,83		78,56		62,93	
	22,76 %		26,48 %		28,18 %		22,57 %	
	137,29				141,49			
Sexo: M	49,25 %				50,75 %			

	t50	t100	t150	t200	t250	t300	t350	t400
DIFERENCIAS CON EL PRIMER PARCIAL DE 50m (s)	29,12	34,34	37,54	36,29	39,12	39,44	32,35	30,58
	0,00	5,22	8,42	7,17	10,00	10,32	3,23	1,46
DIFERENCIAS CON EL PRIMER PARCIAL DE 100m (s)	63,46		73,83		78,56		62,93	
	0,00		10,37		15,10		-0,53	



Pablo Granado Martin **Est_Ind** **400** **0:04:32,09**

Fecha: 10/4/2022 Nº Prueba 16 Serie FinalC Calle 7 Puesto: Sexo M
1163898

ANÁLISIS BÁSICO DE PARCIALES 400 ESTILOS O LIBRES

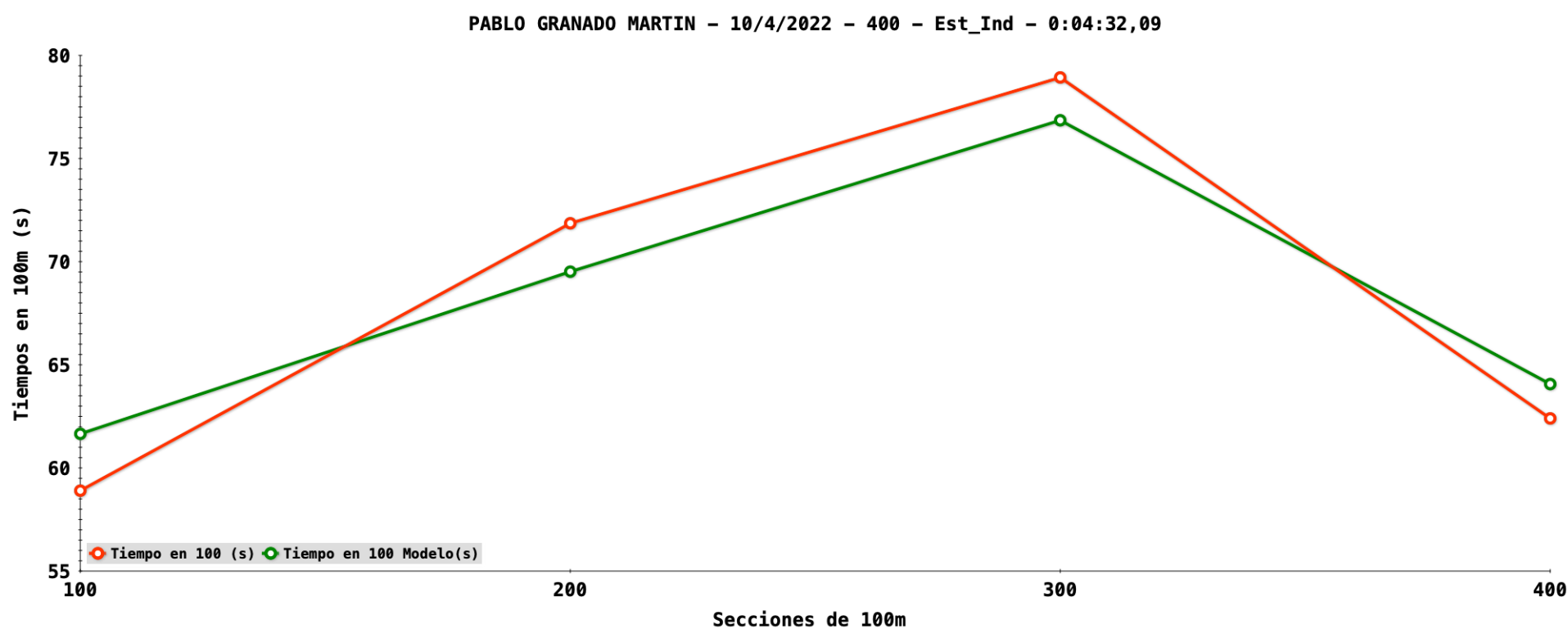
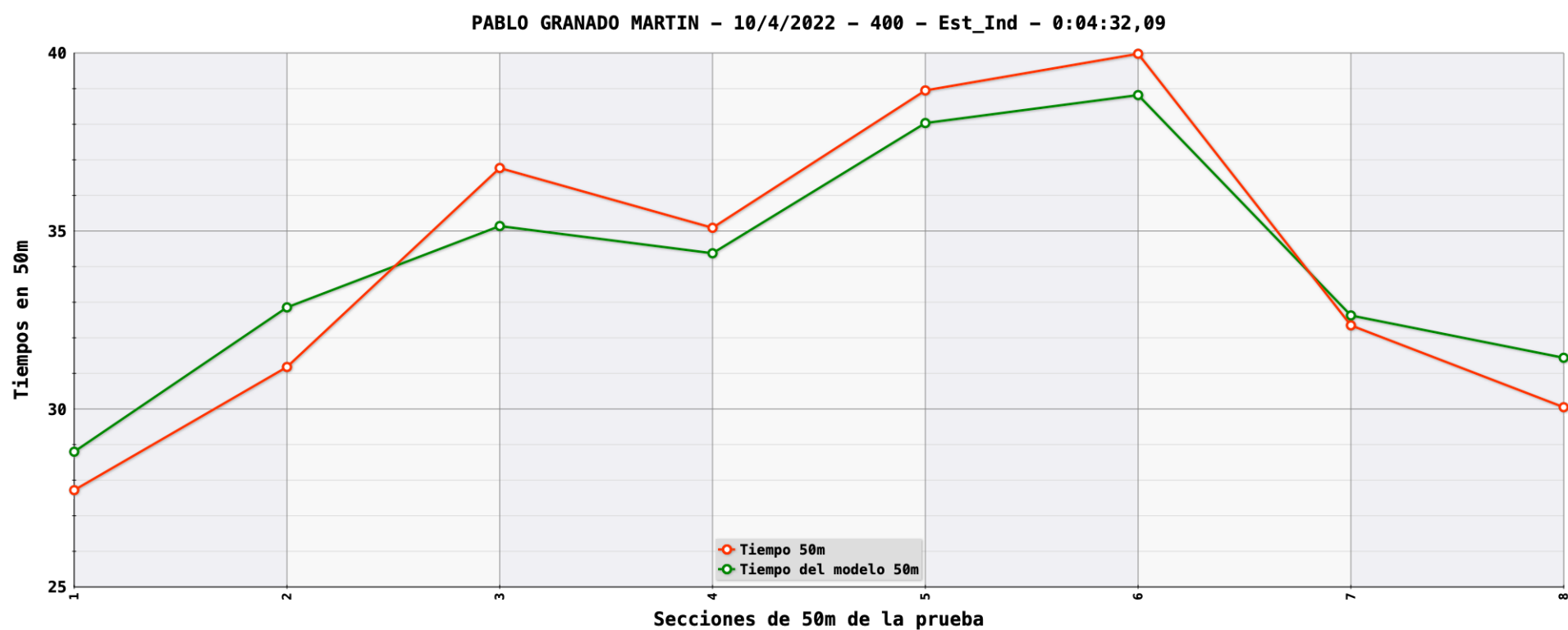
0:04:32,09

Puntos FINA: 720

Analista:

	t50	t100	t150	t200	t250	t300	t350	t400
PABLO GRANADO MARTIN	27,72	58,90	95,67	130,76	169,71	209,69	242,04	272,09
10/4/2022	27,72	31,18	36,77	35,09	38,95	39,98	32,35	30,05
Porcentaje sobre el tiempo total de la prueba:	10,19 %	11,46 %	13,51 %	12,90 %	14,32 %	14,69 %	11,89 %	11,04 %
	58,90		71,86		78,93		62,40	
	21,65 %		26,41 %		29,01 %		22,93 %	
	130,76				141,33			
Sexo: M	48,06 %				51,94 %			

	t50	t100	t150	t200	t250	t300	t350	t400
DIFERENCIAS CON EL PRIMER PARCIAL DE 50m (s)	27,72	31,18	36,77	35,09	38,95	39,98	32,35	30,05
	0,00	3,46	9,05	7,37	11,23	12,26	4,63	2,33
DIFERENCIAS CON EL PRIMER PARCIAL DE 100m (s)	58,90		71,86		78,93		62,40	
	0,00		12,96		20,03		3,50	



Jon Goñez Ortuñez

Est_Ind

400

0:04:38,67

Fecha: 10/4/2022

Nº Prueba 16

Serie FinalC

Calle 8

Puesto:

Sexo M

1044050

ANÁLISIS BÁSICO DE PARCIALES 400 ESTILOS O LIBRES

0:04:38,67

Puntos FINA: 670

Analista:

	t50	t100	t150	t200	t250	t300	t350	t400
JON GOÑEZ ORTUÑEZ	29,32	63,15	101,71	138,08	176,18	214,48	247,91	278,67
10/4/2022	29,32	33,83	38,56	36,37	38,10	38,30	33,43	30,76
Porcentaje sobre el tiempo total de la prueba:	10,52 %	12,14 %	13,84 %	13,05 %	13,67 %	13,74 %	12,00 %	11,04 %
	63,15		74,93		76,40		64,19	
	22,66 %		26,89 %		27,42 %		23,03 %	
	138,08				140,59			
Sexo: M	49,55 %				50,45 %			

	t50	t100	t150	t200	t250	t300	t350	t400
DIFERENCIAS CON EL PRIMER PARCIAL DE 50m (s)	29,32	33,83	38,56	36,37	38,10	38,30	33,43	30,76
	0,00	4,51	9,24	7,05	8,78	8,98	4,11	1,44
DIFERENCIAS CON EL PRIMER PARCIAL DE 100m (s)	63,15		74,93		76,40		64,19	
	0,00		11,78		13,25		1,04	

