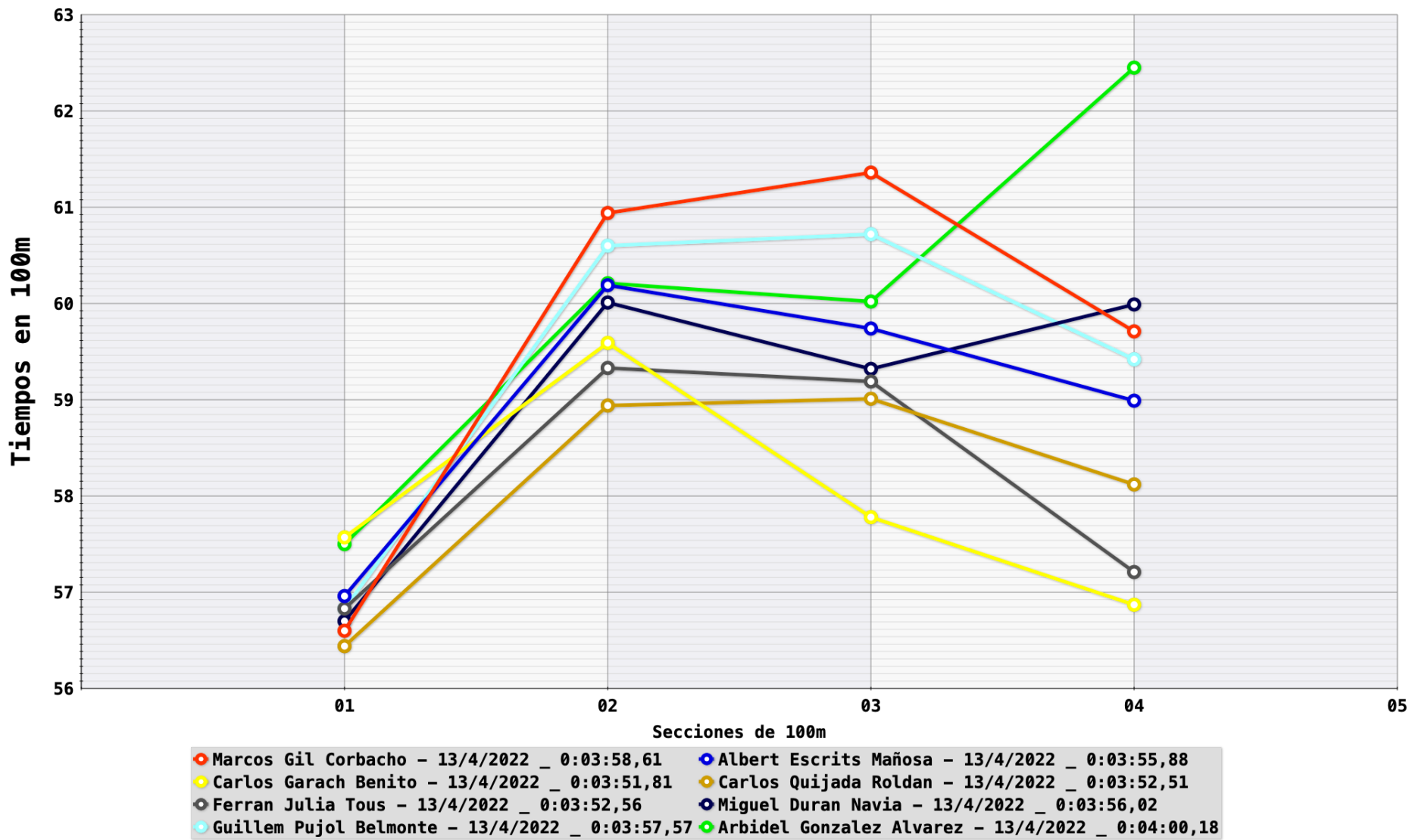
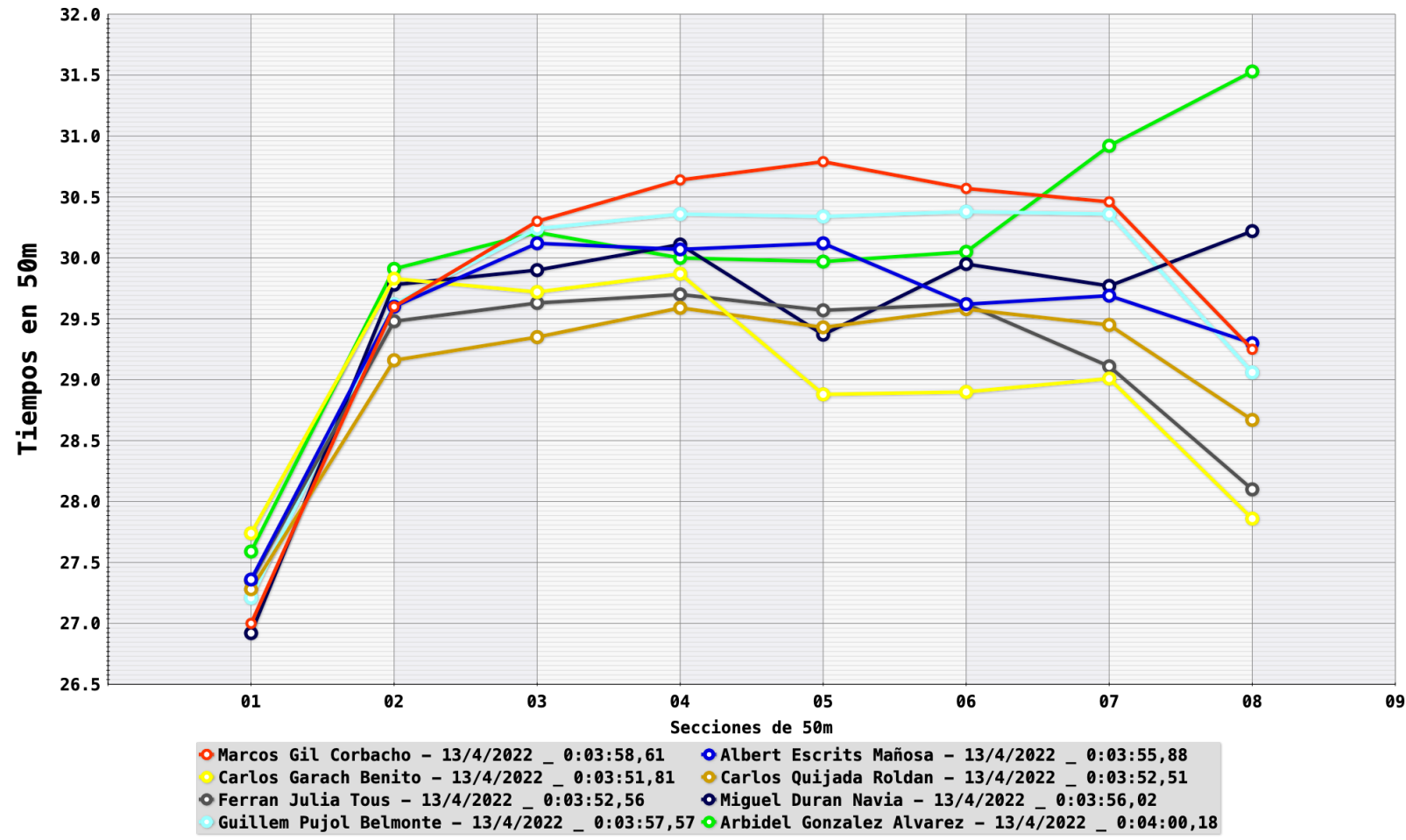


Nombre	Calle	Estilo	Dist	T50_01	T50_02	T50_03	T50_04	T50_05	T50_06	T50_07	T50_08	Sexo	Tiempo Final	Puesto	Fecha
Marcos Gil Corbacho	1	Libre	400	27,00	29,60	30,30	30,64	30,79	30,57	30,46	29,25	M	0:03:58,61		13/4/2022
Albert Escrits Mañosa	2	Libre	400	27,36	29,60	30,12	30,07	30,12	29,62	29,69	29,30	M	0:03:55,88		13/4/2022
Carlos Garach Benito	3	Libre	400	27,74	29,83	29,72	29,87	28,88	28,90	29,01	27,86	M	0:03:51,81		13/4/2022
Carlos Quijada Roldan	4	Libre	400	27,28	29,16	29,35	29,59	29,43	29,58	29,45	28,67	M	0:03:52,51		13/4/2022
Ferran Julia Tous	5	Libre	400	27,35	29,48	29,63	29,70	29,57	29,62	29,11	28,10	M	0:03:52,56		13/4/2022
Miguel Duran Navia	6	Libre	400	26,92	29,78	29,90	30,11	29,37	29,95	29,77	30,22	M	0:03:56,02		13/4/2022
Guillem Pujol Belmonte	7	Libre	400	27,21	29,62	30,24	30,36	30,34	30,38	30,36	29,06	M	0:03:57,57		13/4/2022
Arbidel Gonzalez Alvarez	8	Libre	400	27,59	29,91	30,21	30,00	29,97	30,05	30,92	31,53	M	0:04:00,18		13/4/2022



Marcos Gil Corbacho

Libre

400

0:03:58,61

Fecha: 13/4/2022

Nº Prueba 37

Serie FinalA

Calle 1

Puesto:

Sexo M

1094559

ANÁLISIS BÁSICO DE PARCIALES 400 ESTILOS 0 LIBRES

0:03:58,61

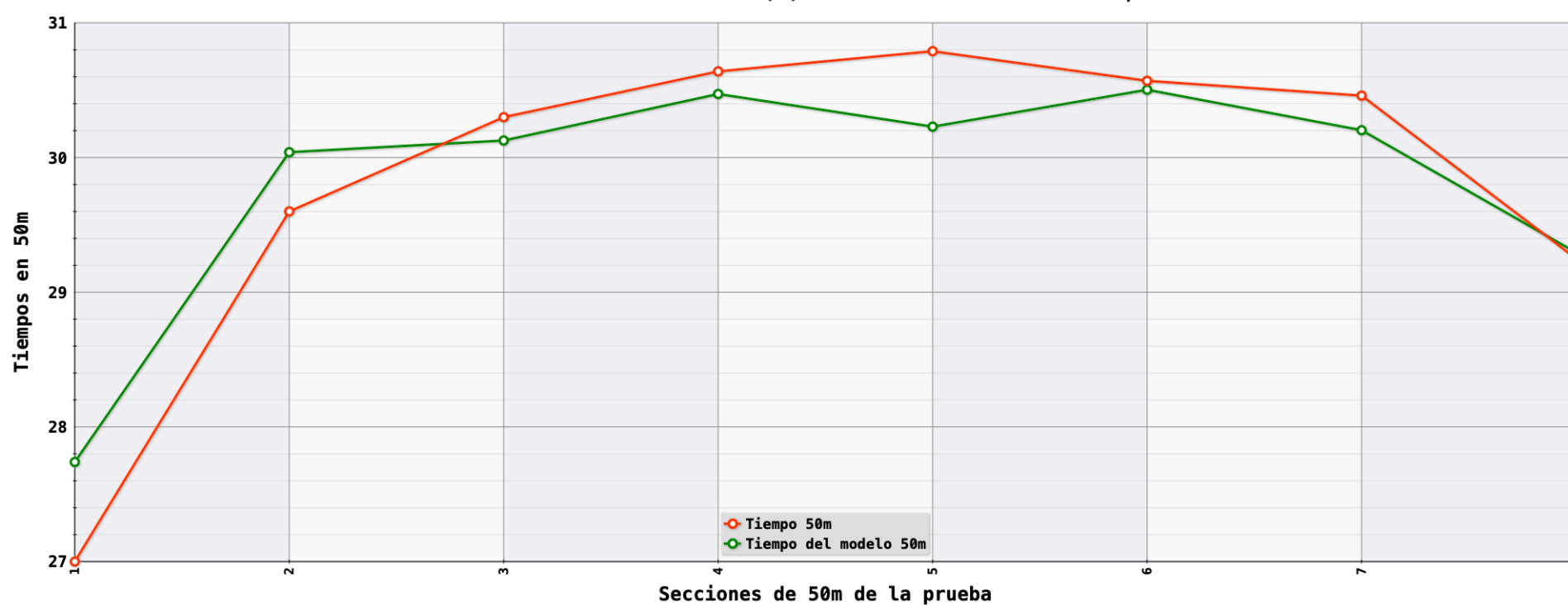
Puntos FINA: 785

Analista:

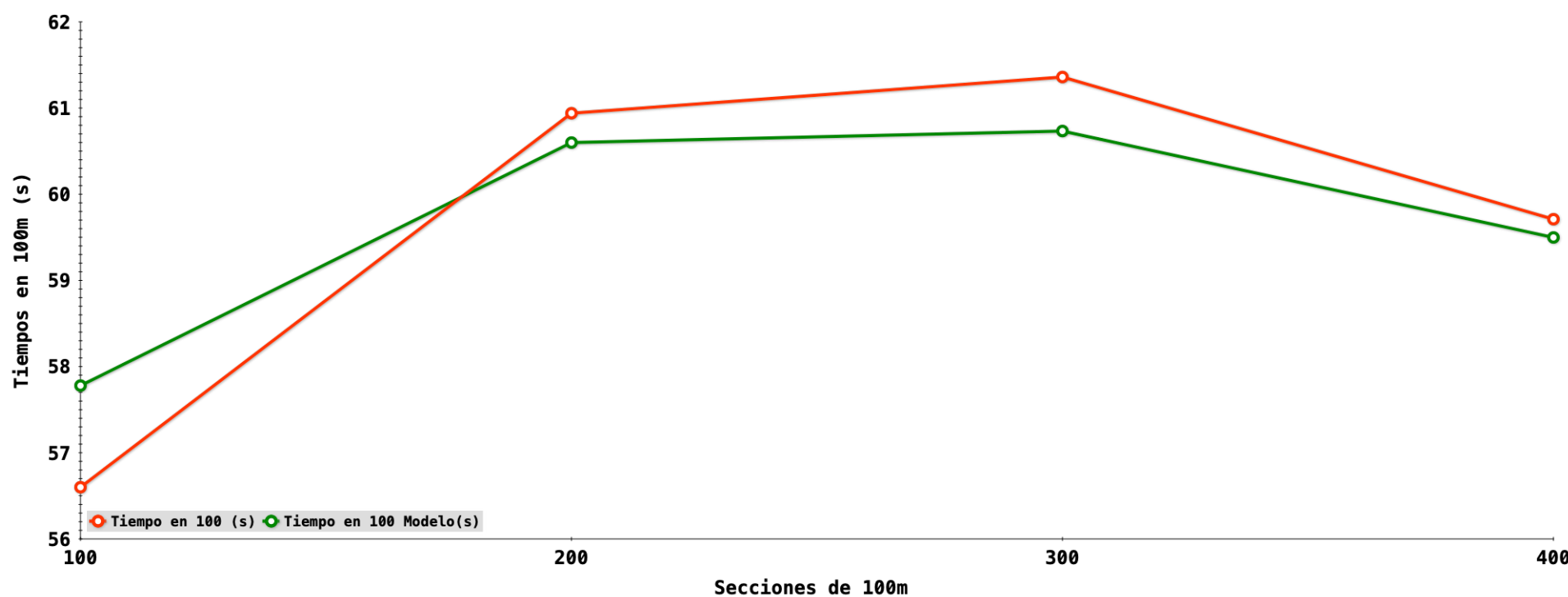
	t50	t100	t150	t200	t250	t300	t350	t400
MARCOS GIL CORBACHO	27,00	56,60	86,90	117,54	148,33	178,90	209,36	238,61
13/4/2022	27,00	29,60	30,30	30,64	30,79	30,57	30,46	29,25
Porcentaje sobre el tiempo total de la prueba:	11,32%	12,41%	12,70%	12,84%	12,90%	12,81%	12,77%	12,26%
	56,60		60,94		61,36		59,71	
	23,72%		25,54%		25,72%		25,02%	
	117,54				121,07			
Sexo: M	49,26%				50,74%			

	t50	t100	t150	t200	t250	t300	t350	t400
DIFERENCIAS CON EL PRIMER PARCIAL DE 50m (s)	27,00	29,60	30,30	30,64	30,79	30,57	30,46	29,25
	0,00	2,60	3,30	3,64	3,79	3,57	3,46	2,25
DIFERENCIAS CON EL PRIMER PARCIAL DE 100m (s)	56,60		60,94		61,36		59,71	
	0,00		4,34		4,76		3,11	

MARCOS GIL CORBACHO - 13/4/2022 - 400 - Libre - 0:03:58,61



MARCOS GIL CORBACHO - 13/4/2022 - 400 - Libre - 0:03:58,61



Albert Escrits Mañosa Libre 400 0:03:55,88

Fecha: 13/4/2022 Nº Prueba 37 Serie FinalA Calle 2 Puesto: Sexo M
1094744

ANÁLISIS BÁSICO DE PARCIALES 400 ESTILOS O LIBRES

0:03:55,88

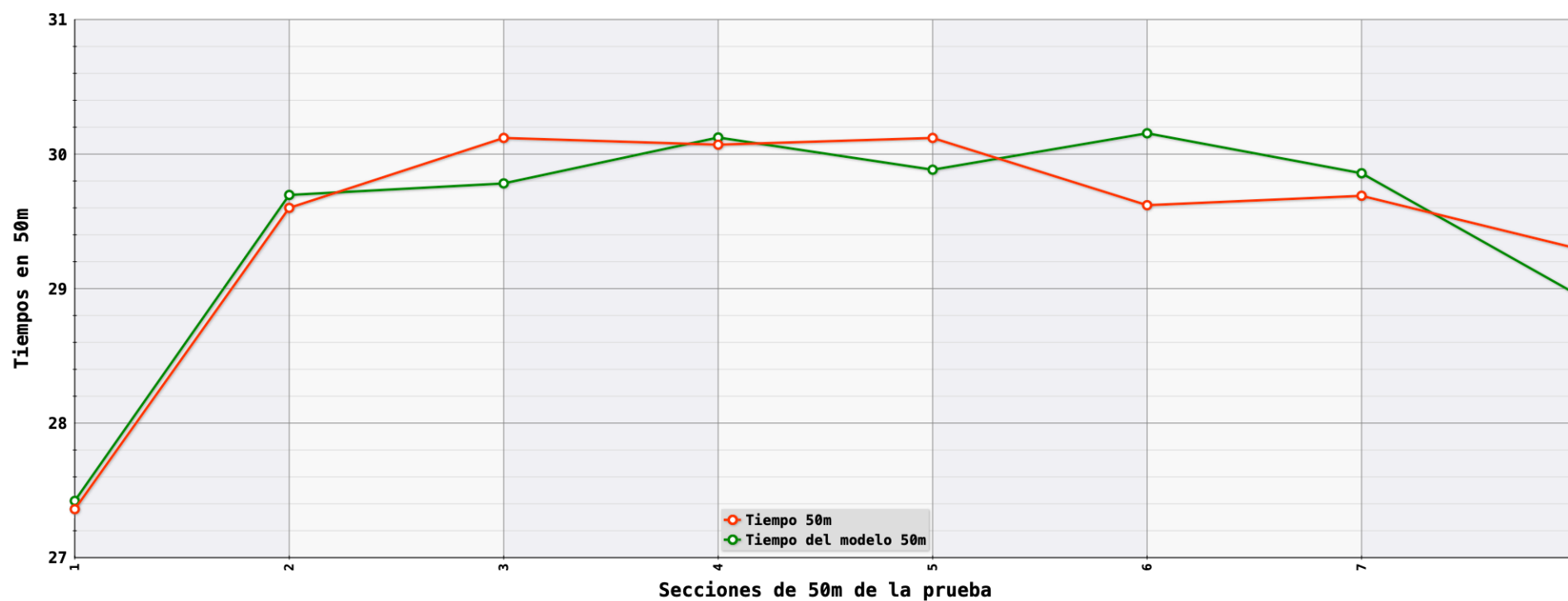
Puntos FINA: 812

Analista:

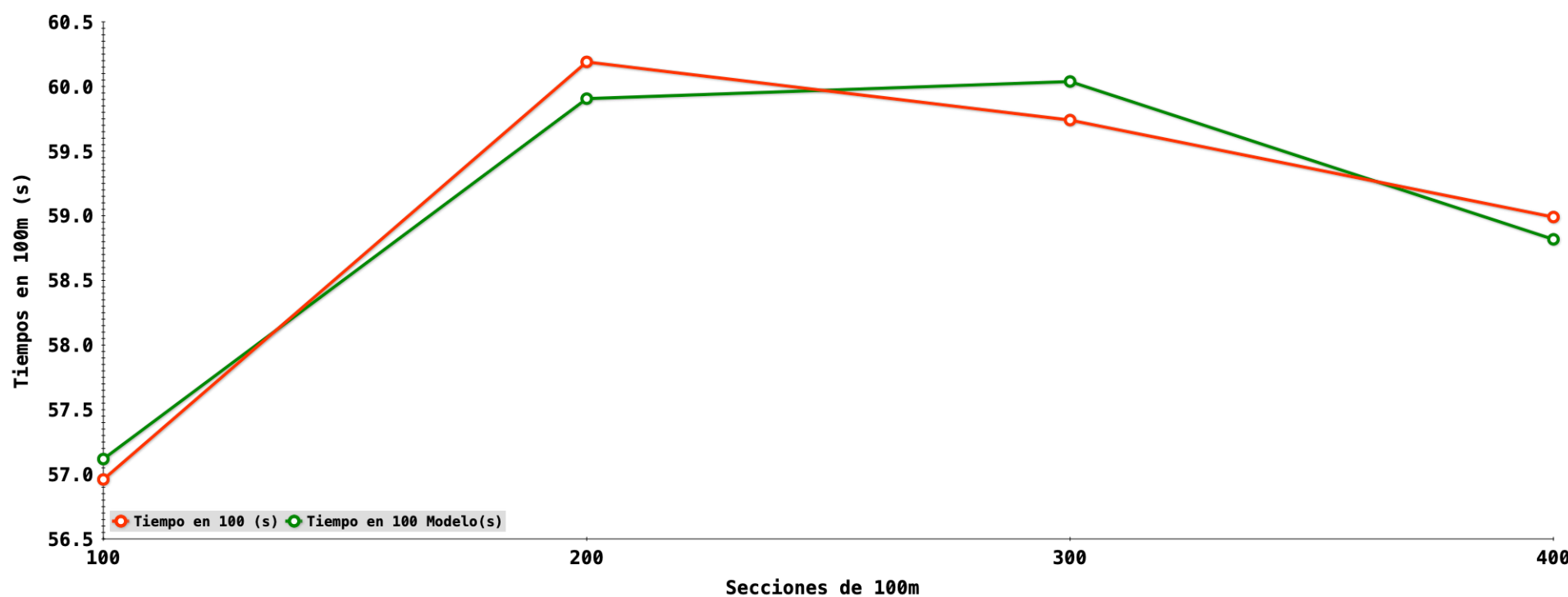
	t50	t100	t150	t200	t250	t300	t350	t400
ALBERT ESCRITS MAÑOSA	27,36	56,96	87,08	117,15	147,27	176,89	206,58	235,88
13/4/2022	27,36	29,60	30,12	30,07	30,12	29,62	29,69	29,30
Porcentaje sobre el tiempo total de la prueba:	11,60 %	12,55 %	12,77 %	12,75 %	12,77 %	12,56 %	12,59 %	12,42 %
	56,96		60,19		59,74		58,99	
	24,15 %		25,52 %		25,33 %		25,01 %	
	117,15				118,73			
Sexo: M	49,67 %				50,33 %			

	t50	t100	t150	t200	t250	t300	t350	t400
DIFERENCIAS CON EL PRIMER PARCIAL DE 50m (s)	27,36	29,60	30,12	30,07	30,12	29,62	29,69	29,30
	0,00	2,24	2,76	2,71	2,76	2,26	2,33	1,94
DIFERENCIAS CON EL PRIMER PARCIAL DE 100m (s)	56,96		60,19		59,74		58,99	
	0,00		3,23		2,78		2,03	

ALBERT ESCRITS MAÑOSA - 13/4/2022 - 400 - Libre - 0:03:55,88



ALBERT ESCRITS MAÑOSA - 13/4/2022 - 400 - Libre - 0:03:55,88



Carlos Garach Benito Libre 400 0:03:51,81

Fecha: 13/4/2022 Nº Prueba 37 Serie FinalA Calle 3 Puesto: Sexo M
1157138

ANÁLISIS BÁSICO DE PARCIALES 400 ESTILOS 0 LIBRES

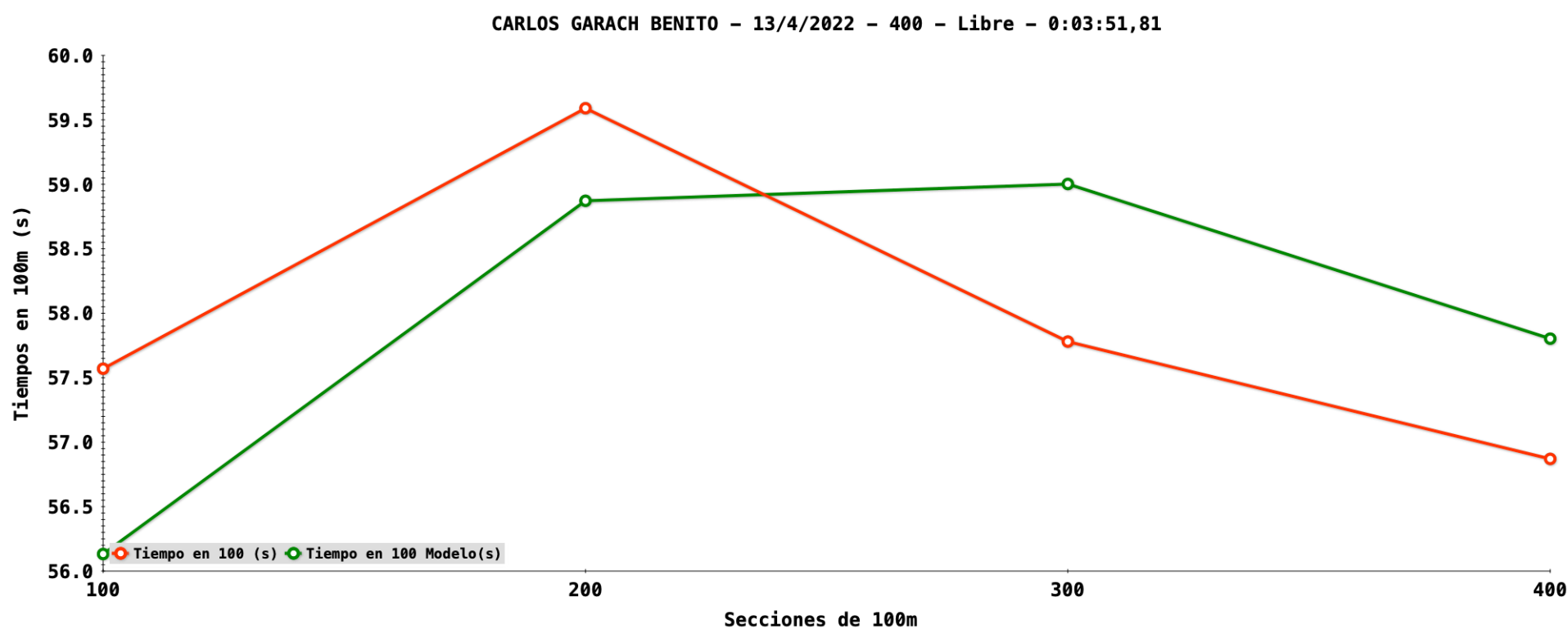
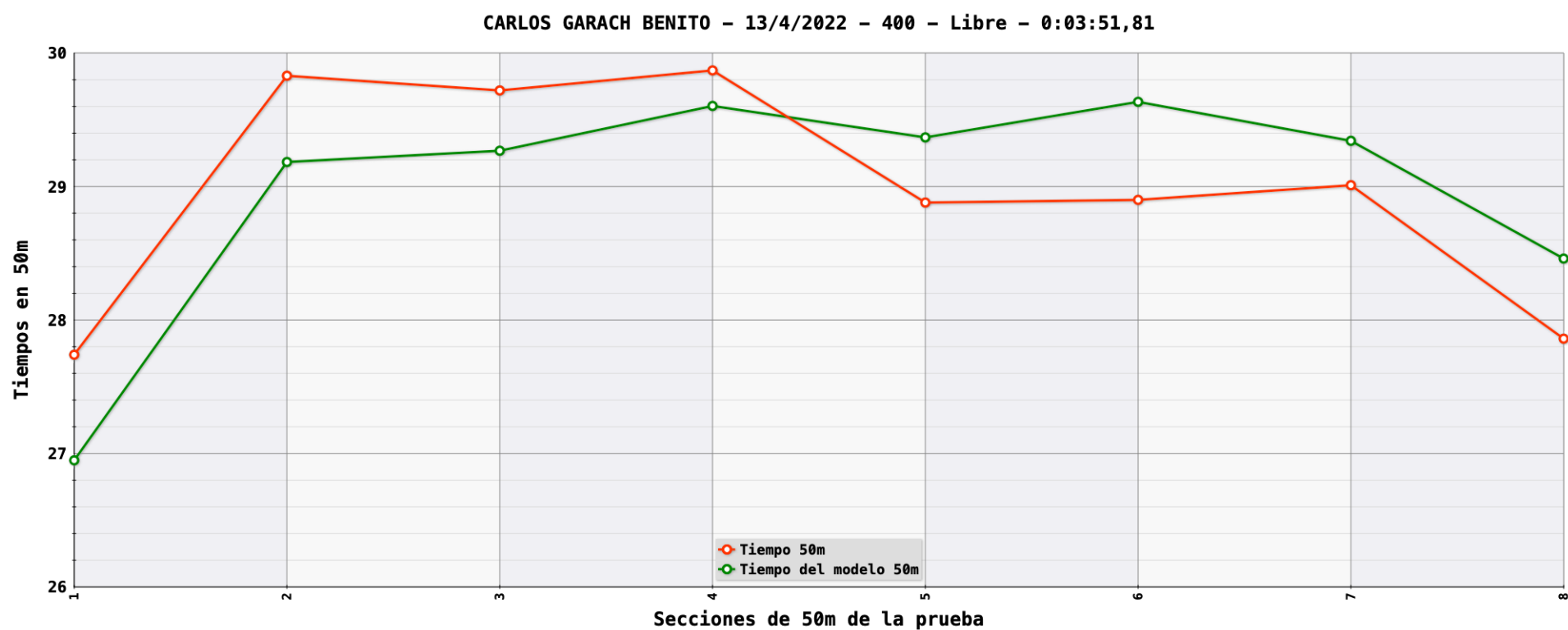
0:03:51,81

Puntos FINA: 856

Analista:

	t50	t100	t150	t200	t250	t300	t350	t400
CARLOS GARACH BENITO	27,74	57,57	87,29	117,16	146,04	174,94	203,95	231,81
13/4/2022	27,74	29,83	29,72	29,87	28,88	28,90	29,01	27,86
Porcentaje sobre el tiempo total de la prueba:	11,97%	12,87%	12,82%	12,89%	12,46%	12,47%	12,51%	12,02%
	57,57		59,59		57,78		56,87	
	24,83%		25,71%		24,93%		24,53%	
	117,16				114,65			
Sexo: M	50,54%				49,46%			

	t50	t100	t150	t200	t250	t300	t350	t400
DIFERENCIAS CON EL PRIMER PARCIAL DE 50m (s)	27,74	29,83	29,72	29,87	28,88	28,90	29,01	27,86
	0,00	2,09	1,98	2,13	1,14	1,16	1,27	0,12
DIFERENCIAS CON EL PRIMER PARCIAL DE 100m (s)	57,57		59,59		57,78		56,87	
	0,00		2,02		0,21		-0,70	



Carlos Quijada Roldan Libre 400 0:03:52,51

Fecha: 13/4/2022 Nº Prueba 37 Serie FinalA Calle 4 Puesto: Sexo M
1102844

ANÁLISIS BÁSICO DE PARCIALES 400 ESTILOS O LIBRES

0:03:52,51

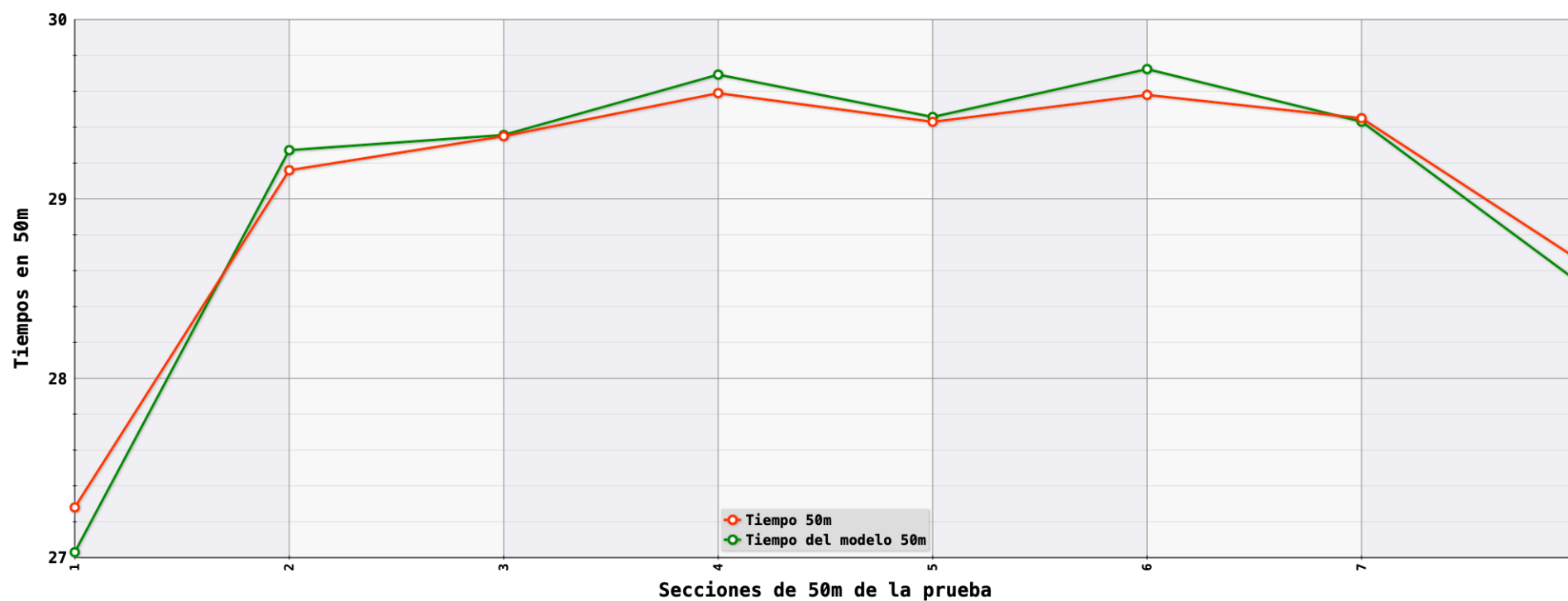
Puntos FINA: 848

Analista:

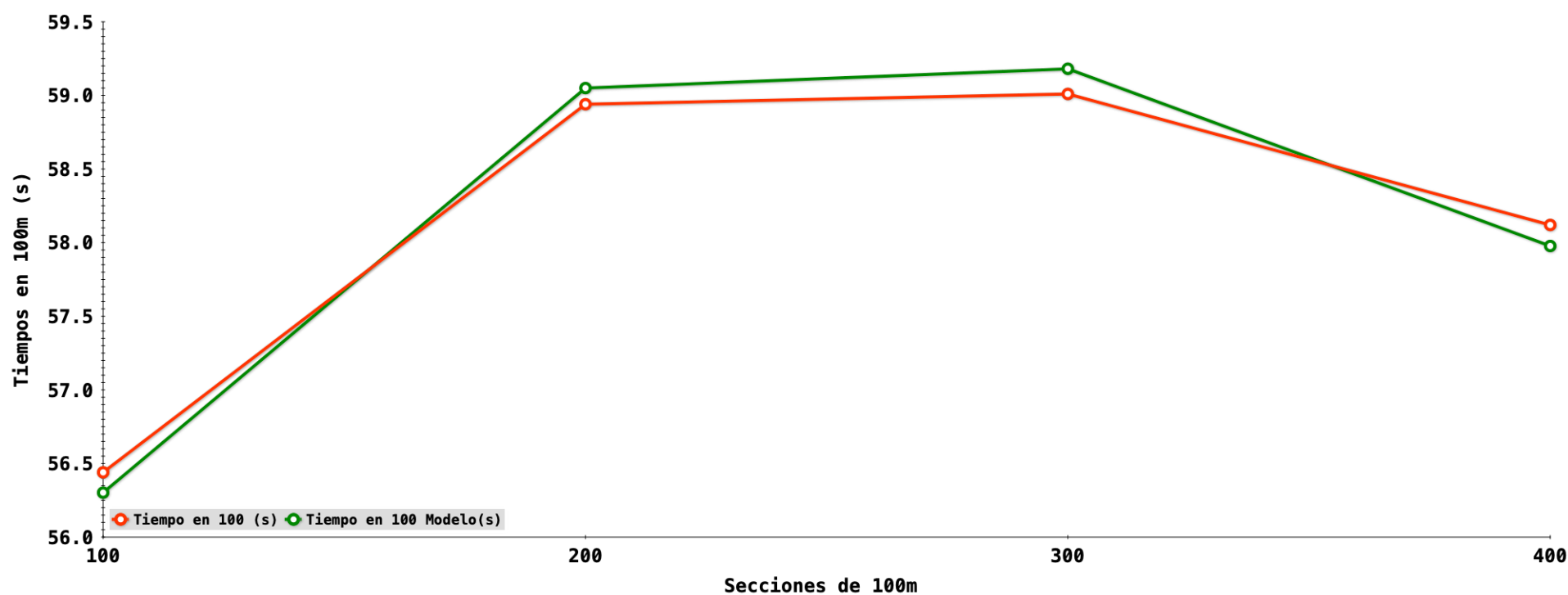
	t50	t100	t150	t200	t250	t300	t350	t400
CARLOS QUIJADA ROLDAN	27,28	56,44	85,79	115,38	144,81	174,39	203,84	232,51
13/4/2022	27,28	29,16	29,35	29,59	29,43	29,58	29,45	28,67
Porcentaje sobre el tiempo total de la prueba:	11,73 %	12,54 %	12,62 %	12,73 %	12,66 %	12,72 %	12,67 %	12,33 %
	56,44		58,94		59,01		58,12	
	24,27 %		25,35 %		25,38 %		25,00 %	
	115,38				117,13			
Sexo: M	49,62 %				50,38 %			

	t50	t100	t150	t200	t250	t300	t350	t400
DIFERENCIAS CON EL PRIMER PARCIAL DE 50m (s)	27,28	29,16	29,35	29,59	29,43	29,58	29,45	28,67
	0,00	1,88	2,07	2,31	2,15	2,30	2,17	1,39
DIFERENCIAS CON EL PRIMER PARCIAL DE 100m (s)	56,44		58,94		59,01		58,12	
	0,00		2,50		2,57		1,68	

CARLOS QUIJADA ROLDAN - 13/4/2022 - 400 - Libre - 0:03:52,51



CARLOS QUIJADA ROLDAN - 13/4/2022 - 400 - Libre - 0:03:52,51



Ferran Julia Tous

Libre

400

0:03:52,56

Fecha: 13/4/2022

Nº Prueba 37

Serie FinalA

Calle 5

Puesto:

Sexo M

1095102

ANÁLISIS BÁSICO DE PARCIALES 400 ESTILOS 0 LIBRES

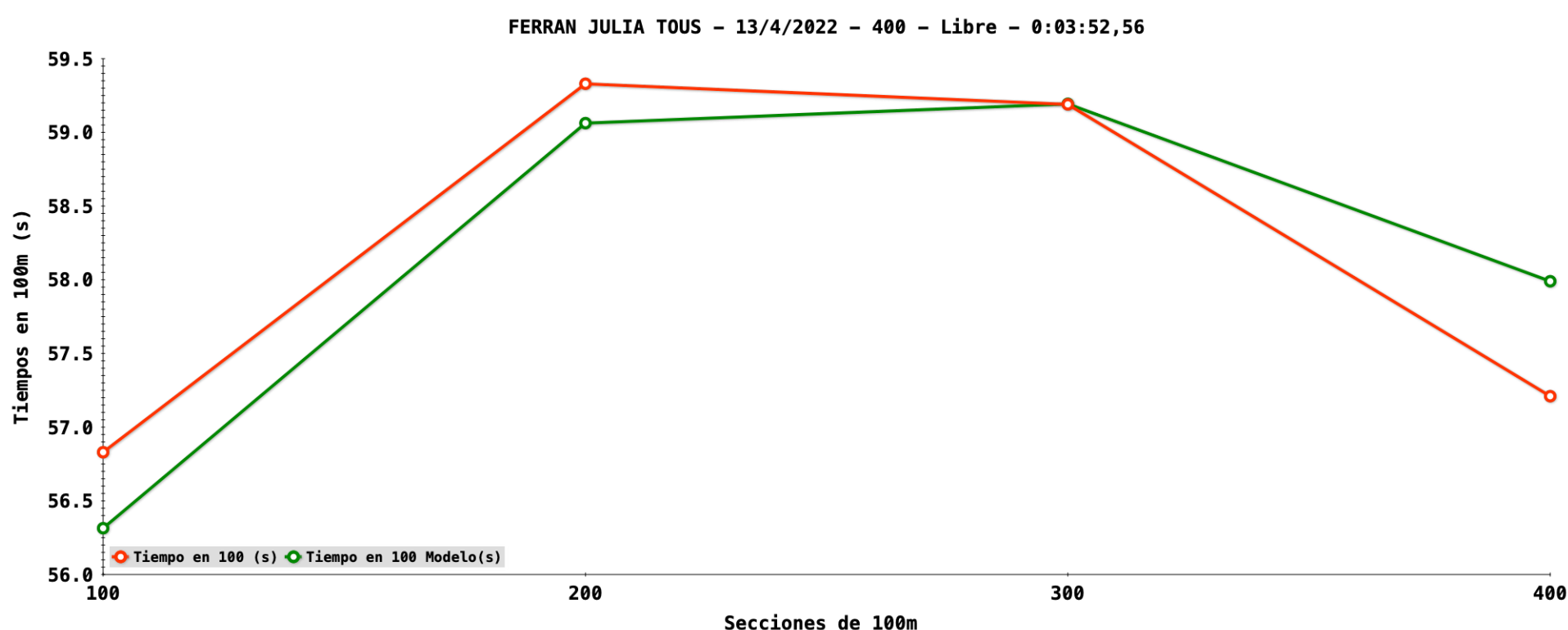
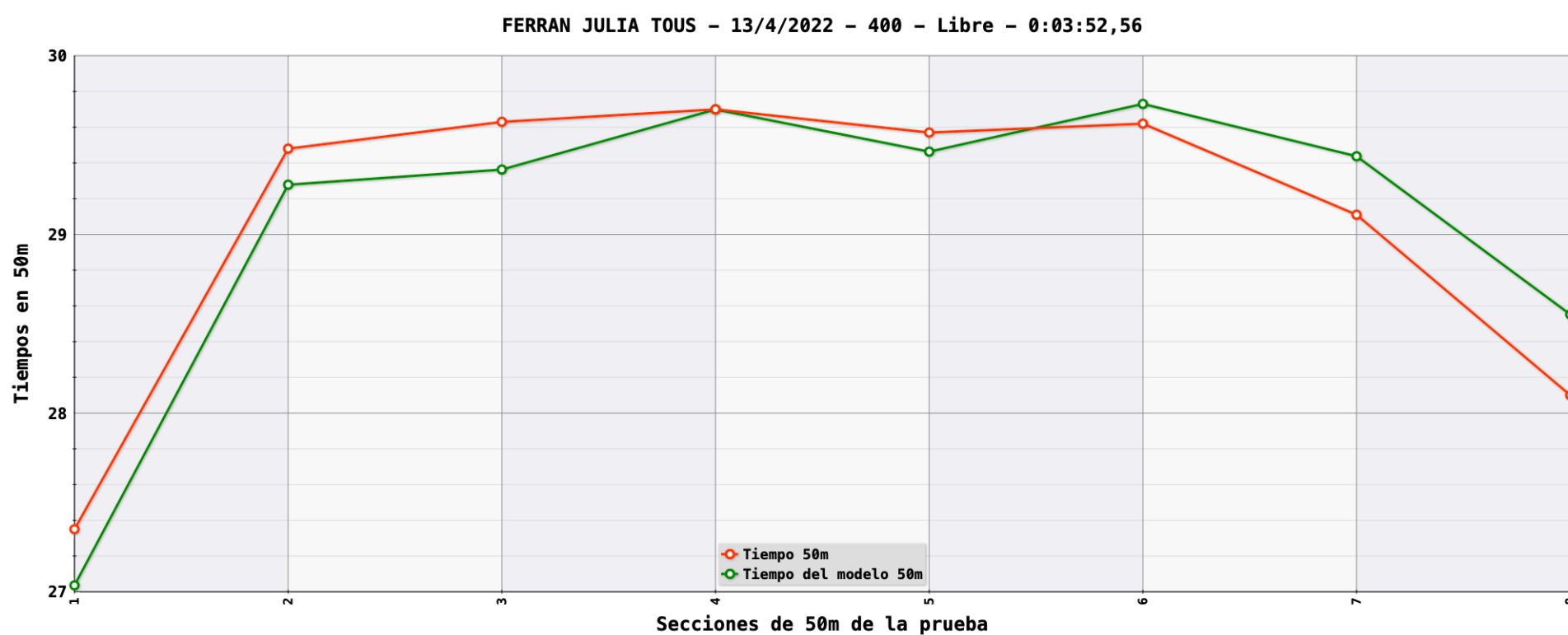
0:03:52,56

Puntos FINA: 847

Analista:

	t50	t100	t150	t200	t250	t300	t350	t400
FERRAN JULIA TOUS	27,35	56,83	86,46	116,16	145,73	175,35	204,46	232,56
13/4/2022	27,35	29,48	29,63	29,70	29,57	29,62	29,11	28,10
Porcentaje sobre el tiempo total de la prueba:	11,76 %	12,68 %	12,74 %	12,77 %	12,71 %	12,74 %	12,52 %	12,08 %
	56,83		59,33		59,19		57,21	
	24,44 %		25,51 %		25,45 %		24,60 %	
	116,16				116,40			
Sexo: M	49,95 %				50,05 %			

	t50	t100	t150	t200	t250	t300	t350	t400
DIFERENCIAS CON EL PRIMER PARCIAL DE 50m (s)	27,35	29,48	29,63	29,70	29,57	29,62	29,11	28,10
	0,00	2,13	2,28	2,35	2,22	2,27	1,76	0,75
DIFERENCIAS CON EL PRIMER PARCIAL DE 100m (s)	56,83	59,33	59,19	57,21				
	0,00	2,50	2,36	0,38				



Miguel Duran Navia

Libre

400

0:03:56,02

Fecha: 13/4/2022

Nº Prueba 37

Serie FinalA

Calle 6

Puesto:

Sexo M

1086665

ANÁLISIS BÁSICO DE PARCIALES 400 ESTILOS O LIBRES

0:03:56,02

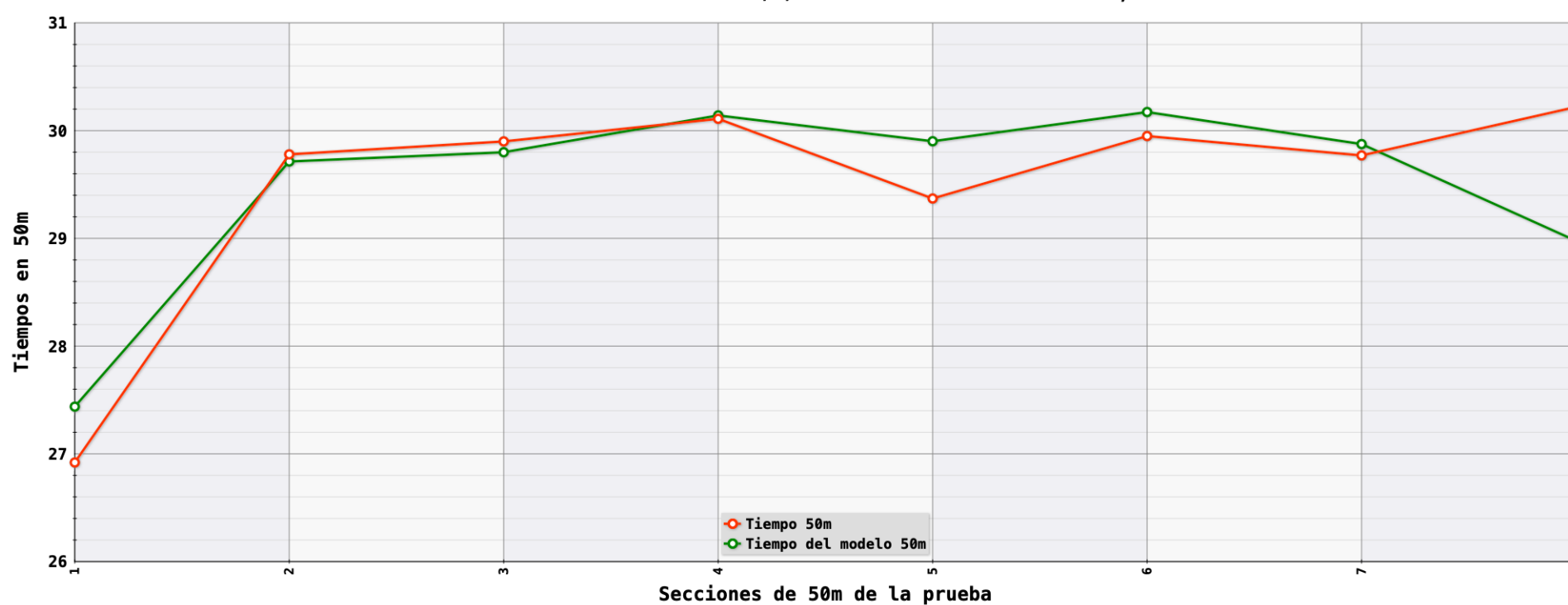
Puntos FINA: 811

Analista:

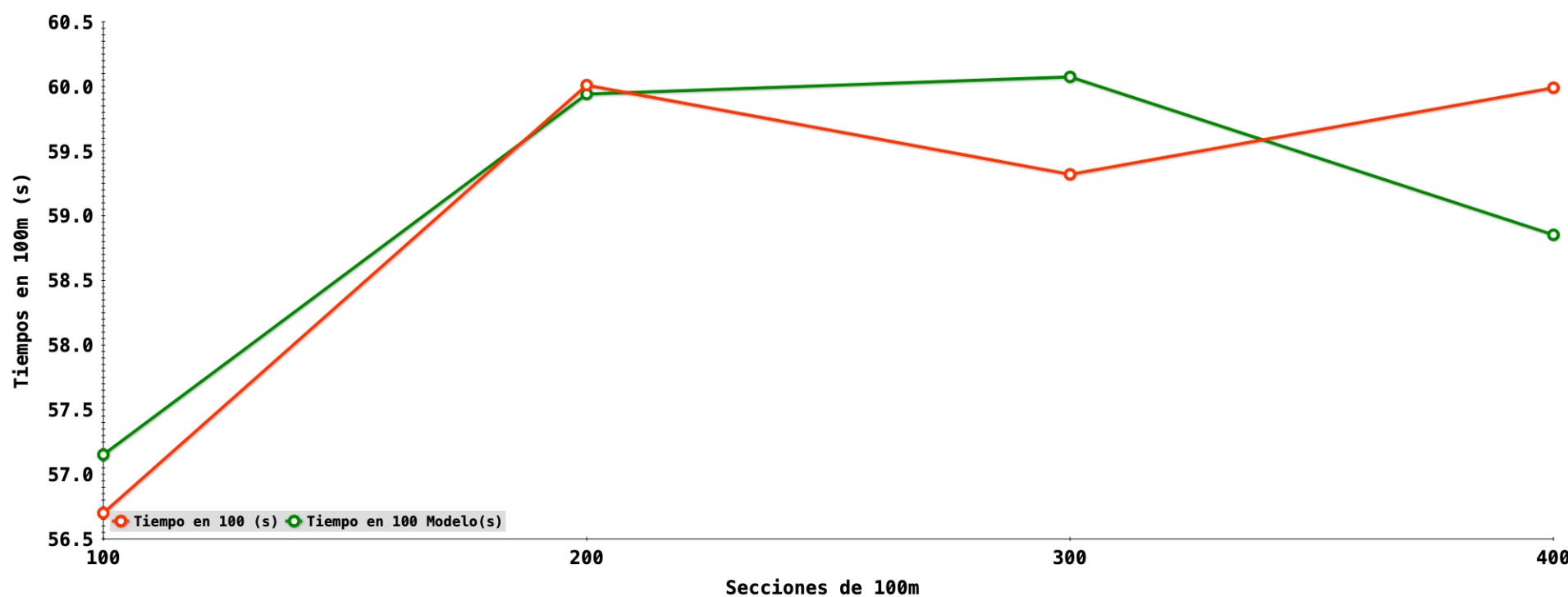
	t50	t100	t150	t200	t250	t300	t350	t400
MIGUEL DURAN NAVIA	26,92	56,70	86,60	116,71	146,08	176,03	205,80	236,02
13/4/2022	26,92	29,78	29,90	30,11	29,37	29,95	29,77	30,22
Porcentaje sobre el tiempo total de la prueba:	11,41%	12,62%	12,67%	12,76%	12,44%	12,69%	12,61%	12,80%
	56,70		60,01		59,32		59,99	
	24,02%		25,43%		25,13%		25,42%	
	116,71				119,31			
Sexo: M	49,45%				50,55%			

	t50	t100	t150	t200	t250	t300	t350	t400
DIFERENCIAS CON EL PRIMER PARCIAL DE 50m (s)	26,92	29,78	29,90	30,11	29,37	29,95	29,77	30,22
	0,00	2,86	2,98	3,19	2,45	3,03	2,85	3,30
DIFERENCIAS CON EL PRIMER PARCIAL DE 100m (s)	56,70		60,01		59,32		59,99	
	0,00		3,31		2,62		3,29	

MIGUEL DURAN NAVIA - 13/4/2022 - 400 - Libre - 0:03:56,02



MIGUEL DURAN NAVIA - 13/4/2022 - 400 - Libre - 0:03:56,02



Guillem Pujol Belmonte Libre

400

0:03:57,57

Fecha: 13/4/2022

Nº Prueba 37

Serie FinalA

Calle 7

Puesto:

Sexo M

1089369

ANÁLISIS BÁSICO DE PARCIALES 400 ESTILOS O LIBRES

0:03:57,57

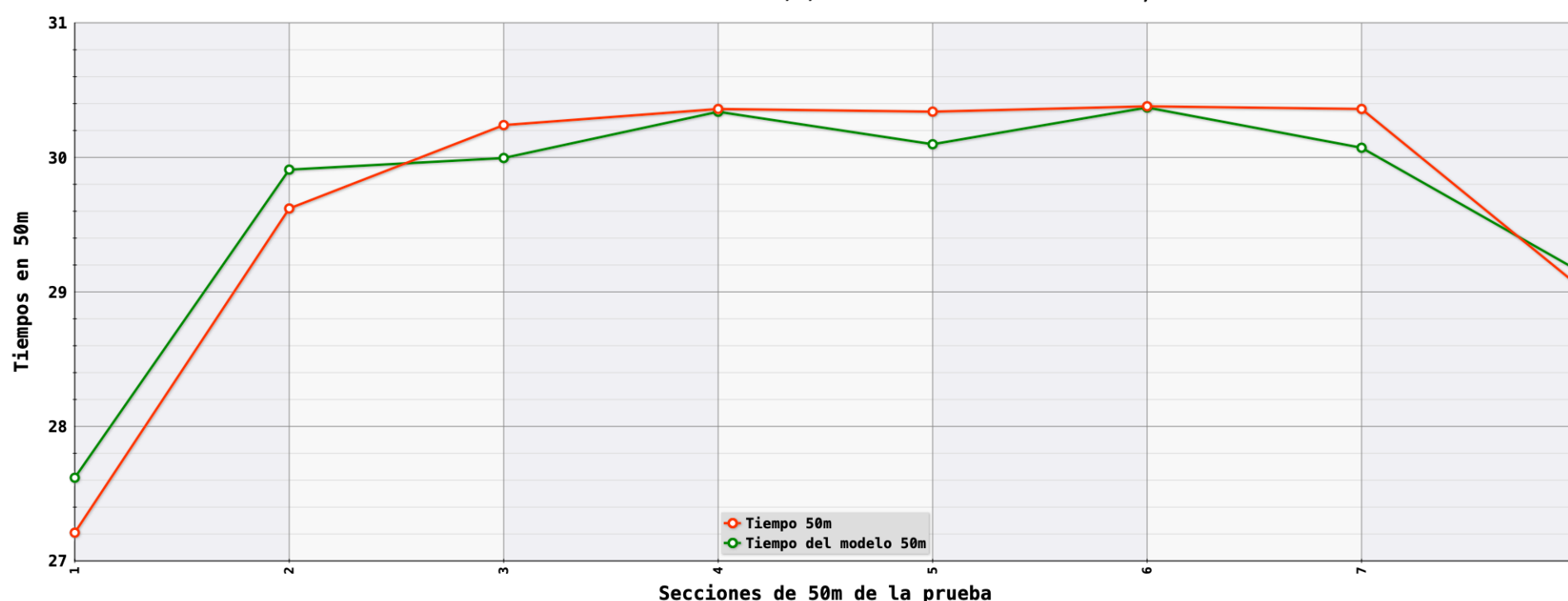
Puntos FINA: 795

Analista:

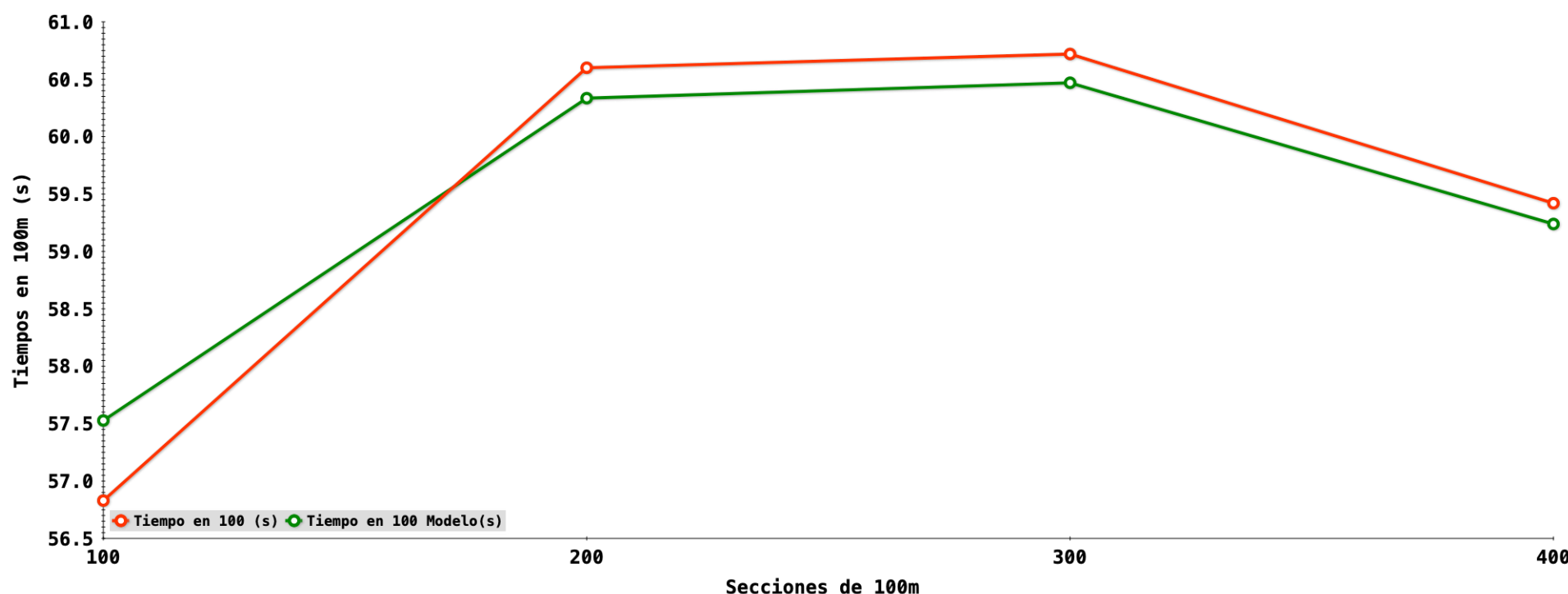
	t50	t100	t150	t200	t250	t300	t350	t400
GUILLEM PUJOL BELMONTE	27,21	56,83	87,07	117,43	147,77	178,15	208,51	237,57
13/4/2022	27,21	29,62	30,24	30,36	30,34	30,38	30,36	29,06
Porcentaje sobre el tiempo total de la prueba:	11,45 %	12,47 %	12,73 %	12,78 %	12,77 %	12,79 %	12,78 %	12,23 %
	56,83		60,60		60,72		59,42	
	23,92 %		25,51 %		25,56 %		25,01 %	
	117,43				120,14			
Sexo: M	49,43 %				50,57 %			

	t50	t100	t150	t200	t250	t300	t350	t400
DIFERENCIAS CON EL PRIMER PARCIAL DE 50m (s)	27,21	29,62	30,24	30,36	30,34	30,38	30,36	29,06
	0,00	2,41	3,03	3,15	3,13	3,17	3,15	1,85
DIFERENCIAS CON EL PRIMER PARCIAL DE 100m (s)	56,83		60,60		60,72		59,42	
	0,00		3,77		3,89		2,59	

GUILLEM PUJOL BELMONTE - 13/4/2022 - 400 - Libre - 0:03:57,57



GUILLEM PUJOL BELMONTE - 13/4/2022 - 400 - Libre - 0:03:57,57



Arbidel Gonzalez

Libre

400

0:04:00,18

Fecha: 13/4/2022

Nº Prueba 37

Serie FinalA

Calle 8

Puesto:

Sexo M

1120522

ANÁLISIS BÁSICO DE PARCIALES 400 ESTILOS 0 LIBRES

0:04:00,18

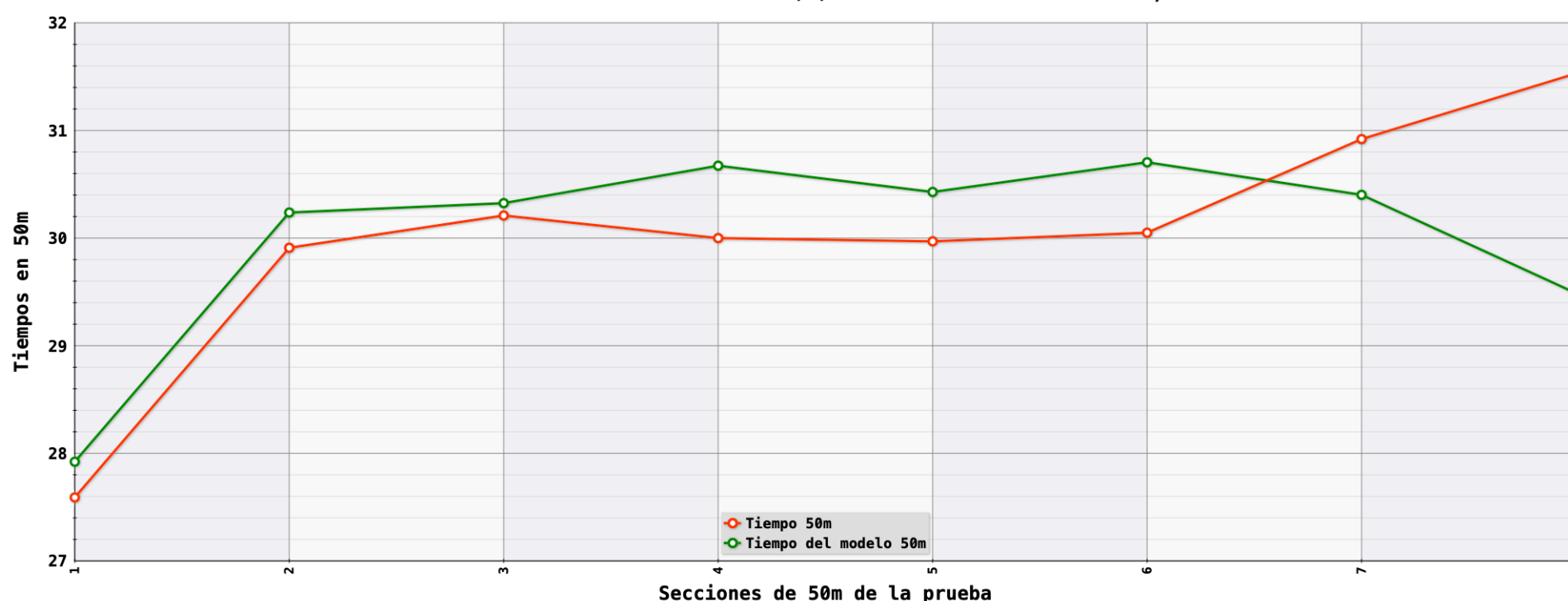
Puntos FINA: 769

Analista:

	t50	t100	t150	t200	t250	t300	t350	t400
ARBIDEL GONZALEZ ALVAREZ	27,59	57,50	87,71	117,71	147,68	177,73	208,65	240,18
13/4/2022	27,59	29,91	30,21	30,00	29,97	30,05	30,92	31,53
Porcentaje sobre el tiempo total de la prueba:	11,49%	12,45%	12,58%	12,49%	12,48%	12,51%	12,87%	13,13%
	57,50		60,21		60,02		62,45	
	23,94%		25,07%		24,99%		26,00%	
	117,71				122,47			
Sexo: M	49,01%				50,99%			

	t50	t100	t150	t200	t250	t300	t350	t400
DIFERENCIAS CON EL PRIMER PARCIAL DE 50m (s)	27,59	29,91	30,21	30,00	29,97	30,05	30,92	31,53
	0,00	2,32	2,62	2,41	2,38	2,46	3,33	3,94
DIFERENCIAS CON EL PRIMER PARCIAL DE 100m (s)	57,50		60,21		60,02		62,45	
	0,00		2,71		2,52		4,95	

ARBIDEL GONZALEZ ALVAREZ - 13/4/2022 - 400 - Libre - 0:04:00,18



ARBIDEL GONZALEZ ALVAREZ - 13/4/2022 - 400 - Libre - 0:04:00,18

