Análisis del Rendimiento en Natación
[Informe resumido por serie]

Aquatics Lab
Laboratorio Singular
Piscina de la Facultad de Ciencias del Deporte
UNIVERSIDAD DE GRANADA

CTO. ESPAÑA OPEN ABSOLUTO Y JUNIOR [Torremolinos, Málaga] [9-13/04/2022]

Nº prueba **19** | **200** | **Espalda** | **FinalA** | **M** | **11/4/2022** | Piscina **50**

Calle	Pos	Nombre	Edad	T final	RT	t15	t25	t45	T50	t65	t75	t95	T100	t115	t125	t145	T150	t165	t175	t195	T200	T50			difParc			FC 15 25	FC 25 45	FC 65 75	FC 75 95	FC 115 125	FC 125 145	FC 165 175	FC 175 195	FC 195 200
1	6	MARCOS MARTIN	20,2	2:03,070	0,66	7,14	13,26	26,04	29,20	37,44	43,86	57,12	60,31	68,50	75,18	88,62	92,03	100,30	106,82	120,02	123,07	31,11	31,72	31,72	1,91	2,52	1,84	43,3	39,5	38,1	38,0	37,7	37,7	39,3	39,5	41,1
2	2	Manuel Martos	21,4	2:01,250	0,58	6,72	12,58	24,90	28,13	36,16	42,69	55,60	58,92	67,04	73,52	86,54	89,95	98,06	104,82	118,14	121,25	30,79	31,03	31,03	2,66	2,90	3,17	42,5	40,7	36,6	37,7	38,0	38,5	39,1	40,4	45,1
3	5	PEDRO SANCHEZ	18,7	2:01,570	0,68	6,92	12,78	25,06	28,32	36,06	42,26	54,92	58,48	66,42	72,86	86,20	89,83	98,00	104,58	118,36	121,57	30,16	31,35	31,35	1,84	3,03	3,42	41,9	39,0	45,5	43,9	46,4	45,2	47,4	46,4	48,8
4	3	NICOLÁS GARCÍA	19,8	2:01,360	0,66	6,90	12,72	24,86	28,11	36,04	42,34	54,98	58,52	66,60	72,96	86,02	89,39	97,84	104,60	118,36	121,36	30,41	30,87	30,87	2,30	2,76	3,86	44,1	40,4	38,3	37,2	39,5	38,0	37,7	36,7	41,1
5	4	Javier Arauz Conesa	22,6	2:01,460	0,64	7,02	13,04	25,42	28,61	36,68	43,42	56,34	59,69	67,80	74,20	87,28	90,62	98,72	105,48	118,48	121,46	31,08	30,93	30,93	2,47	2,32	2,23	41,9	40,0	39,3	39,5	40,2	40,2	41,5	41,9	45,8
6	1	Diego Mira Albaladejo	20,6	2:00,450	0,61	6,94	12,86	24,98	28,17	36,08	42,55	54,96	58,28	66,40	72,80	85,58	89,01	97,06	103,90	117,28	120,45	30,11	30,73	30,73	1,94	2,56	3,27	43,1	40,2	38,1	38,8	39,3	38,5	39,8	38,3	39,7
7	7	IVÁN MARTÍNEZ	16,8	2:05,160	0,57	7,10	13,14	25,48	28,81	36,86	43,72	56,74	60,40	69,08	75,72	89,24	92,97	101,56	108,64	121,98	125,16	31,59	32,57	32,57	2,78	3,76	3,38	47,1	45,0	40,9	41,1	42,9	42,3	42,1	42,5	42,0
8	8	Alexander R.	20,7	2:06,210	0,58	6,60	12,52	25,14	28,52	36,52	43,40	56,68	60,40	69,00	75,78	89,72	93,44	101,92	109,18	122,93	126,21	31,88	33,04	33,04	3,36	4,52	4,25	43,1	40,4	39,1	38,3	38,0	38,5	39,5	38,6	37,7
		Promedios	20,1	2:02,570	0,62	6,92	12,86	25,24	28,48	36,48	43,03	55,92	59,38	67,61	74,13	87,40	90,91	99,18	106,00	119,44	122,57	30,89	31,53	31,66	2,41	2,41	2,41	43,4	40,6	39,5	39,3	40,2	39,8	40,8	39,3	42,7

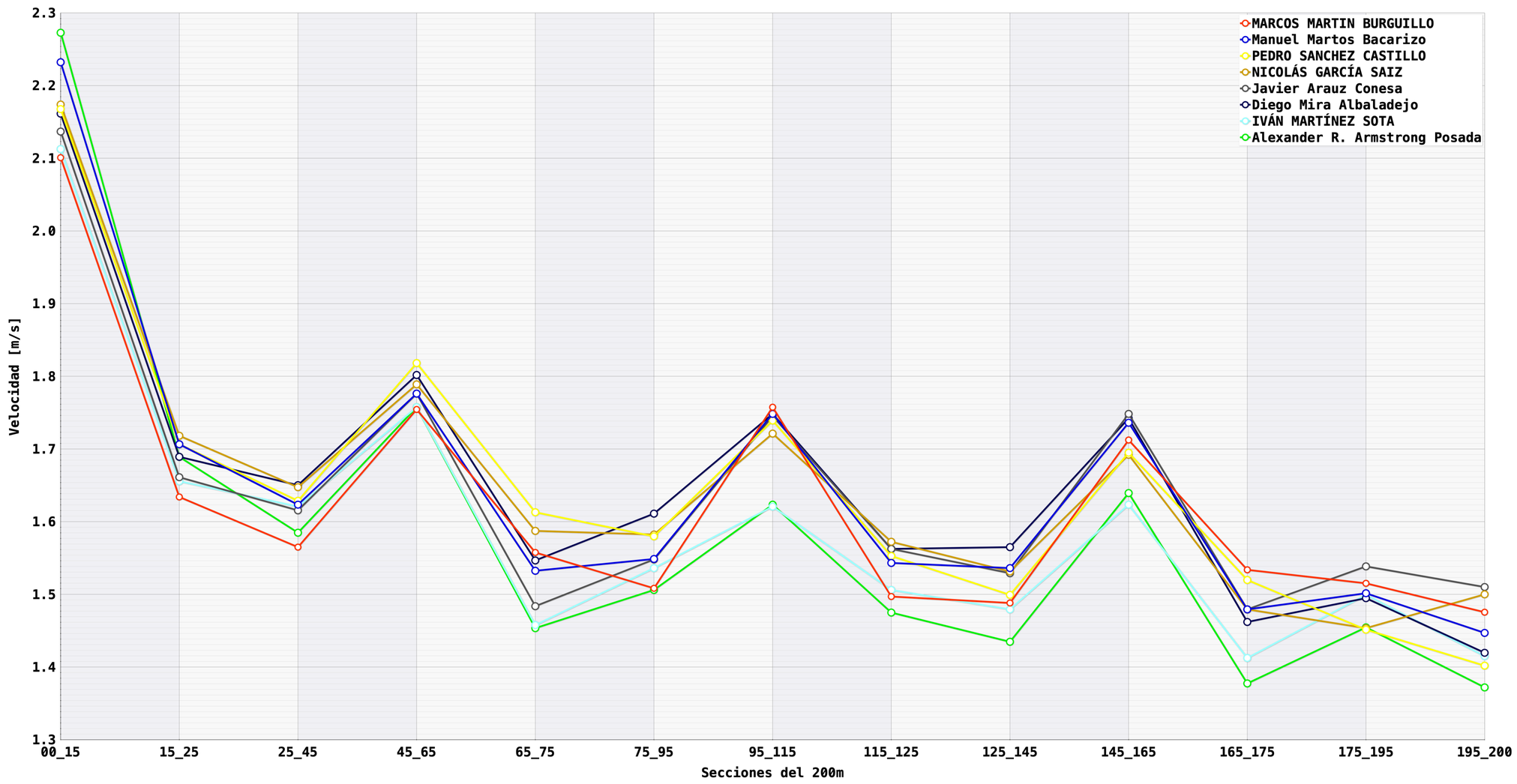

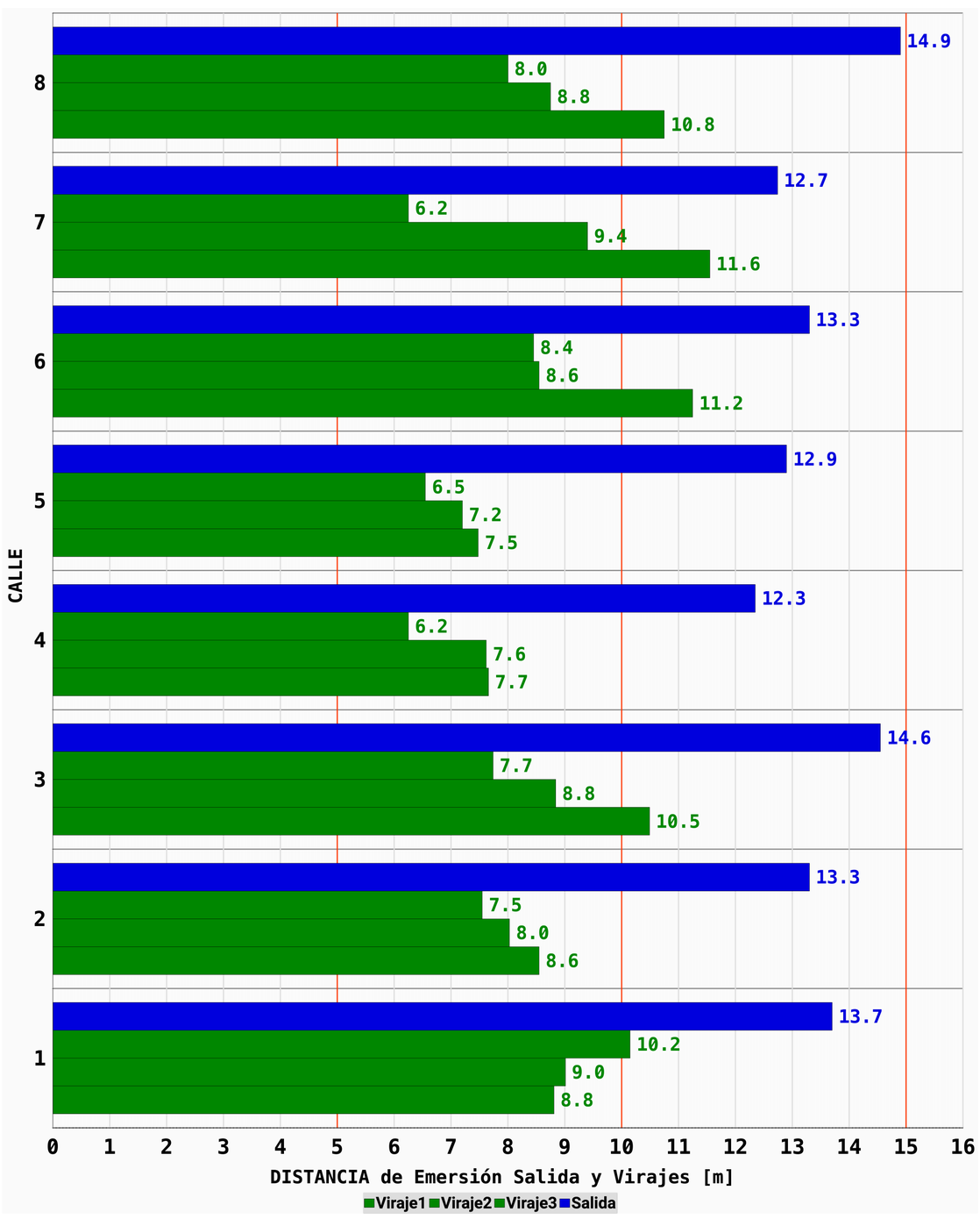

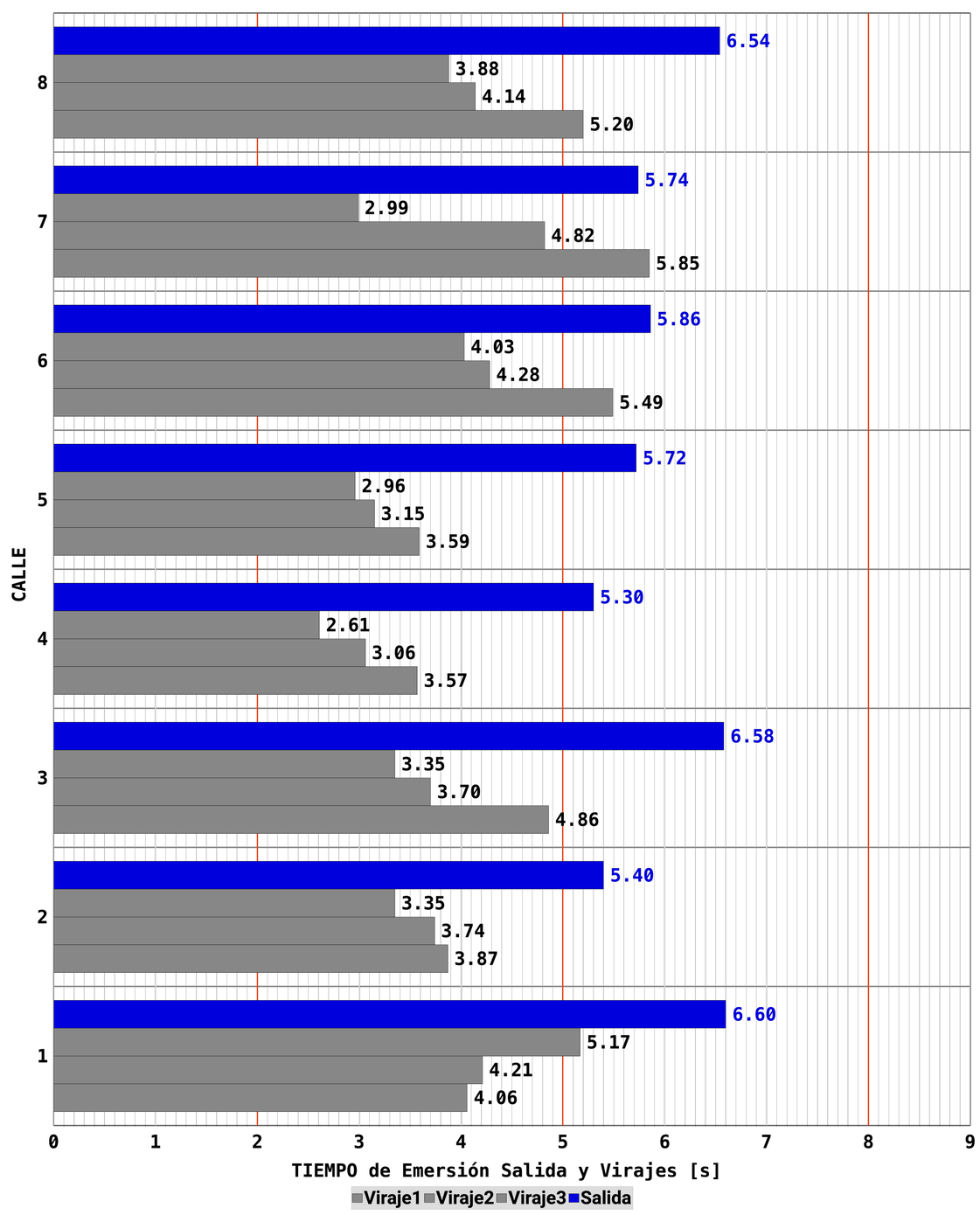

Contrato de Investigación nº 5224 suscrito entre RFEN y la Universidad de Granada (OTRI) 2020-2021 "Análisis del rendimiento en nadadores del equipo nacional natación" IP: Raúl Arellano Colomina . **Proyecto: PGC2018-102116-B-I00**_SWIM II: Medidas Específicas e Innovadores en el Agua: Aplicadas a la mejora del rendimiento en natación proyectos de I+D+I Generación del Conocimiento y Retos Investigación 2018